

2024年3月期 決算説明資料

ダイソーケミックス株式会社

2024年5月10日

将来見通しに関する記述について のご注意

予想には、本資料の発表日現在の将来に関する前提・見通し・計画に基づく予測が含まれております。世界経済・競合状況や不確定要因により実際の業績が記載の予想数値と大幅に異なる可能性があります。

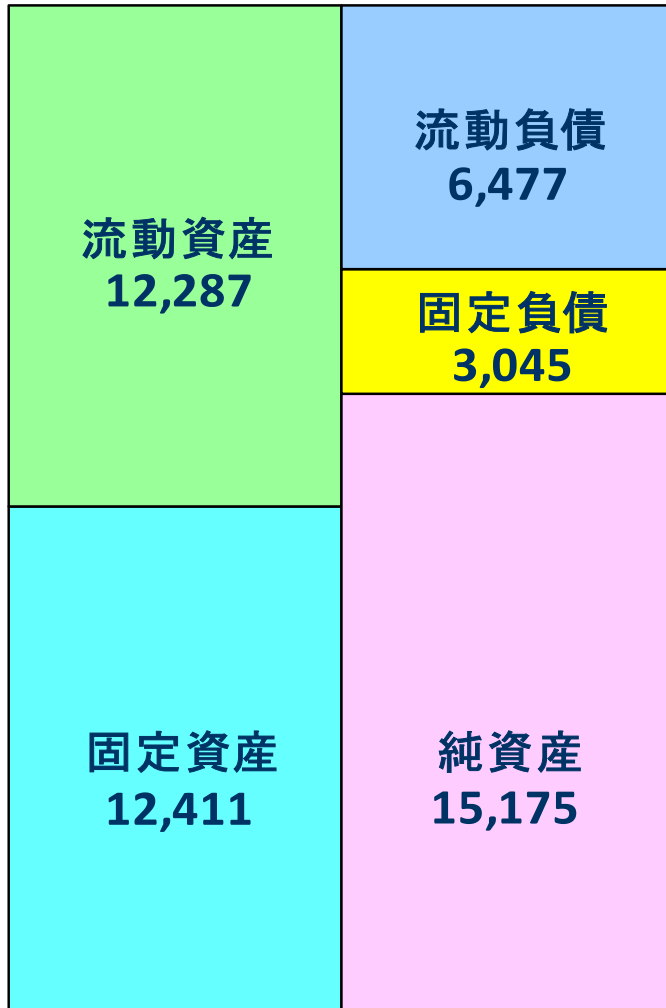
2024年3月期業績概要

(百万円, %)

項 目	2021年3月期	2022年3月期	2023年3月期	2024年3月期	前期比		
	実績	実績	実績	実績	増 減	伸び率	
売上高	化成品事業	12,535	14,596	14,884	14,259	△ 625	△ 4.2
	電子材料	9,118	9,990	10,332	9,875	△ 457	△ 4.4
	イメージング材料	1,892	3,259	3,069	3,084	15	0.5
	医薬中間体	1,250	1,028	1,172	1,039	△ 133	△ 11.3
	その他化成品	273	318	310	260	△ 50	△ 16.1
	環境関連事業	1,462	1,538	1,492	1,552	59	4.0
	産業廃棄物処理	1,011	1,060	995	1,000	4	0.4
	化学品リサイクル	450	477	496	551	55	11.2
	合 計	13,998	16,134	16,377	15,811	△ 565	△ 3.5
	売上総利益	2,501	2,929	2,434	1,900	△ 533	△ 21.9
営業利益	化成品事業	1,246	1,495	1,008	476	△ 531	△ 52.7
	環境関連事業	185	254	267	283	16	5.1
	消去又は全社	12	14	8	15	7	93.7
	合 計	1,443	1,763	1,283	776	△ 507	△ 39.5
経常利益	1,231	1,751	1,291	△ 732	△ 2,024	—	
税引前当期純利益(△は純損失)	1,231	1,751	1,291	△ 678	△ 1,970	—	
当期純利益(△は純損失)	1,092	1,583	922	△ 1,005	△ 1,928	—	
年間配当金(1株当たり)	12円	14円	12円	10円(予定)	△2円	△ 16.7	

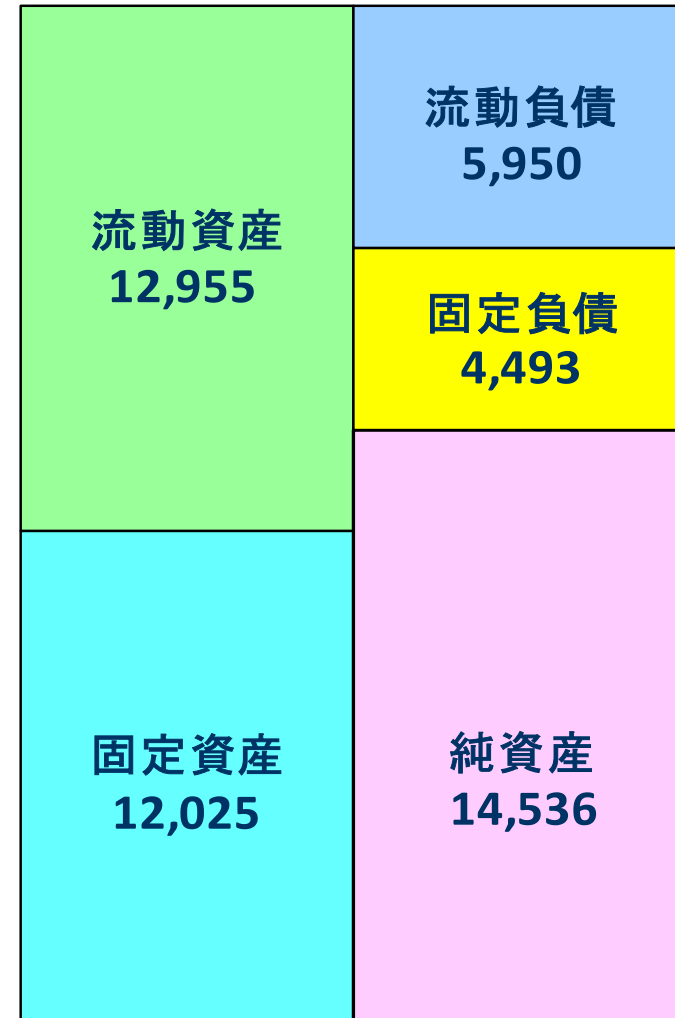
財政状態

24,698(百万円)



2023年3月期

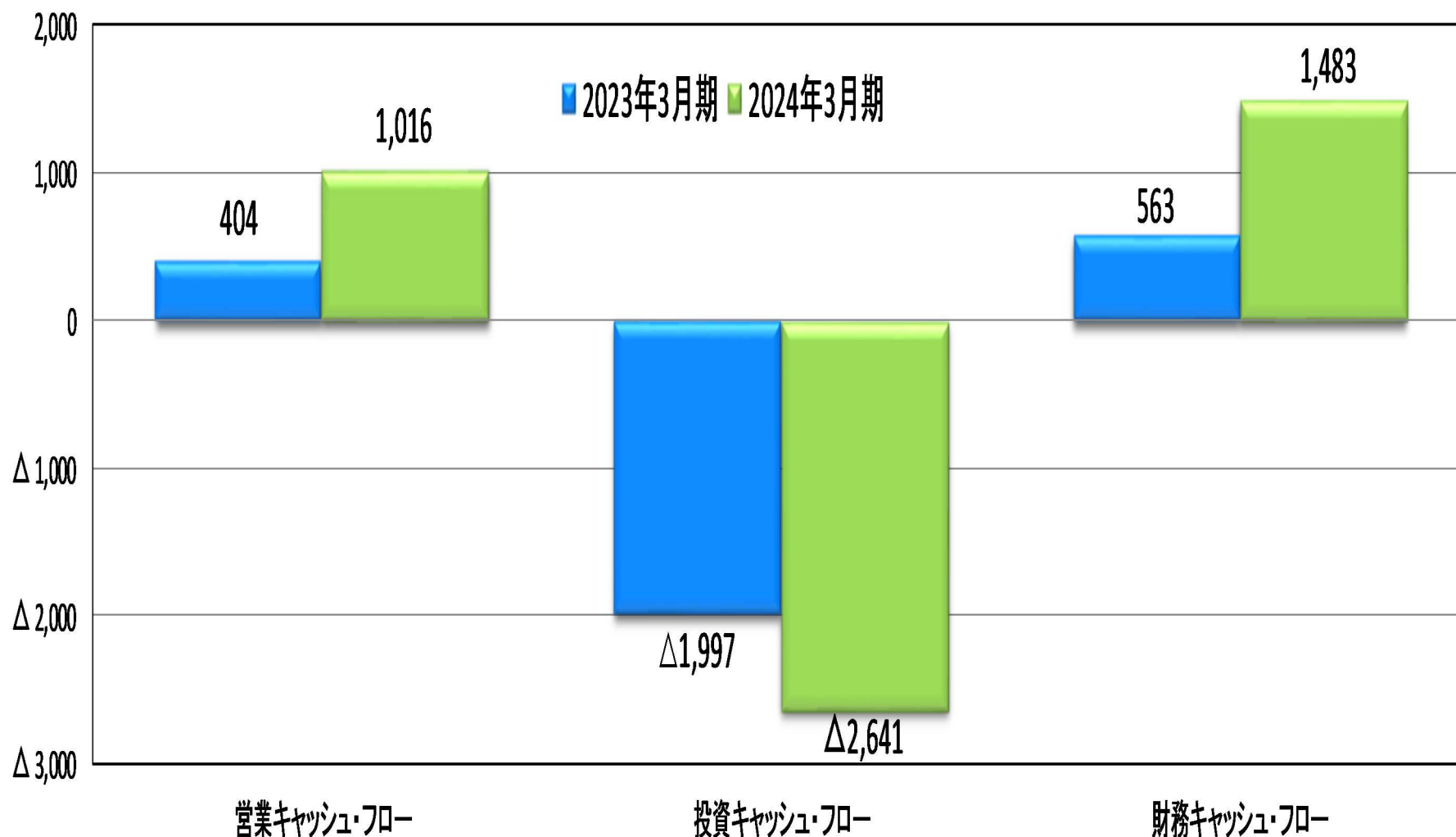
24,980(百万円)



2024年3月期

キャッシュ・フローの状況

(百万円)

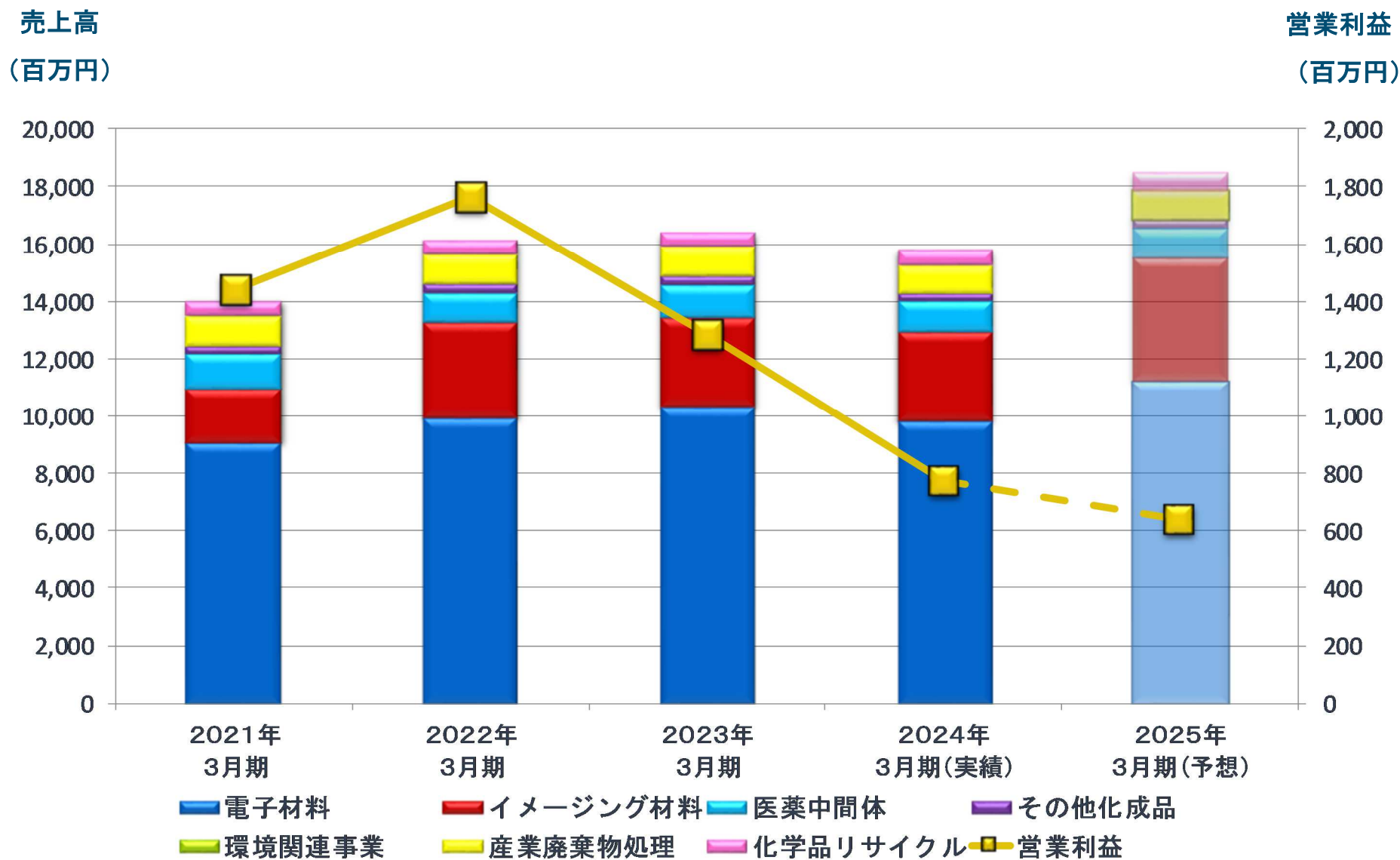


2025年3月期業績予想

(百万円、%)

項 目		2024年3月期実績			2025年3月期予想			
		上期	下期	年間	上期	下期	年間	伸び率
売上高	化成品事業	7,040	7,219	14,259	8,400	8,500	16,900	18.5
	電子材料	4,807	5,068	9,875	5,680	5,550	11,230	13.7
	イメージング材料	1,422	1,662	3,084	2,210	2,110	4,320	40.1
	医薬中間体	695	344	1,039	340	700	1,040	0.1
	その他化成品	115	145	260	170	140	310	19.2
	環境関連事業	729	823	1,552	800	800	1,600	3.1
	産業廃棄物処理	469	531	1,000	490	480	970	△ 3.0
	化学品リサイクル	259	292	551	310	320	630	14.3
	合 計	7,769	8,042	15,811	9,200	9,300	18,500	17.0
売上総利益		817	1,083	1,900	890	1,010	1,900	0.0
営業利益	化成品事業	120	356	476	110	250	360	△ 24.4
	環境関連事業	115	168	283	120	130	250	△ 11.7
	消去又は全社	10	5	15	20	10	30	100.0
	合 計	246	530	776	250	390	640	△ 17.5
経常利益		41	△ 773	△ 732	210	380	590	—
税引前当期純利益		127	△ 805	△ 678	220	350	570	—
当期純利益		18	△ 1,023	△ 1,005	110	230	340	—
1株当たり配当金(円)		5	5(予定)	10(予定)	5	5	10	0.0

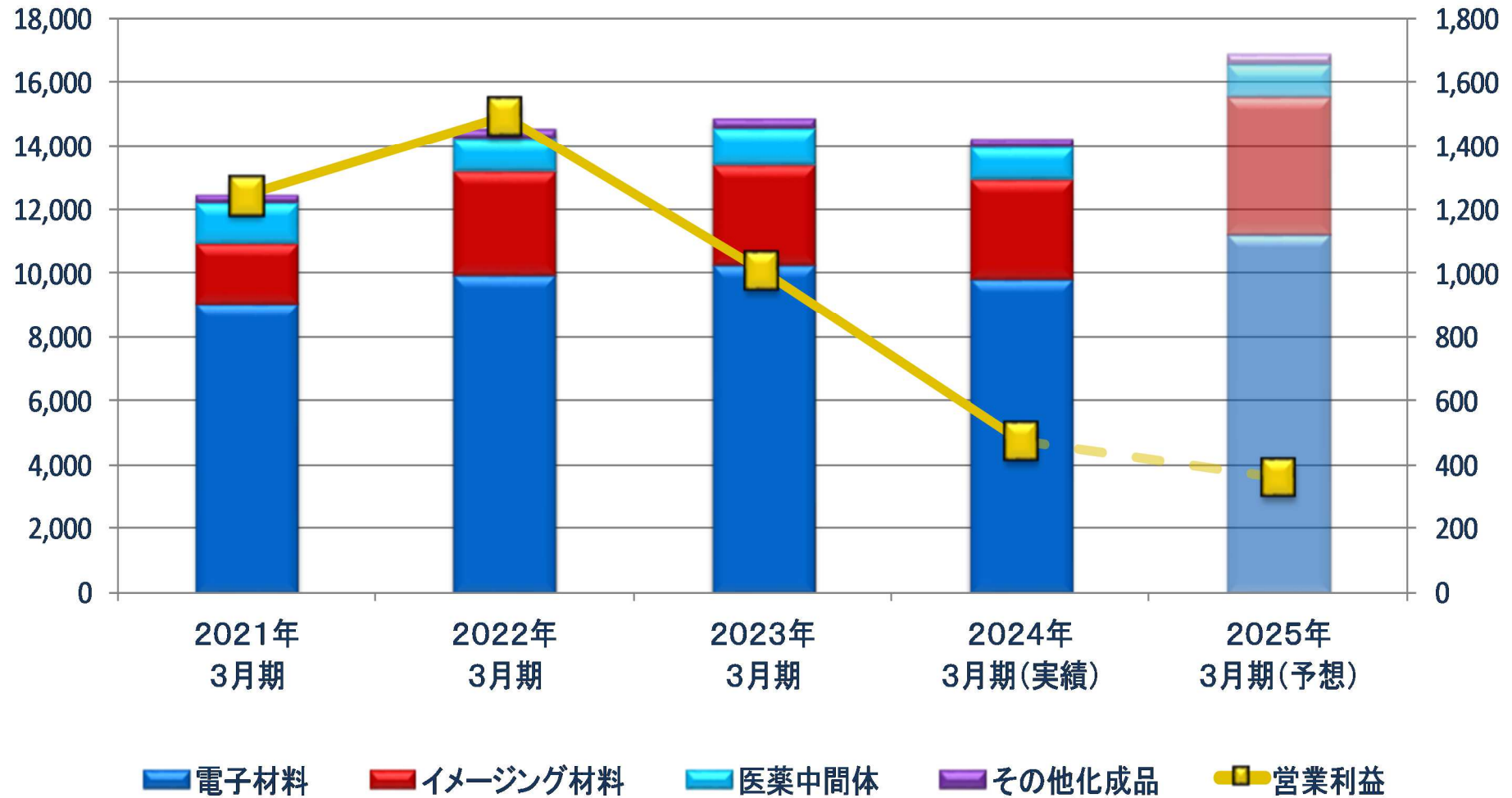
売上、営業利益の推移



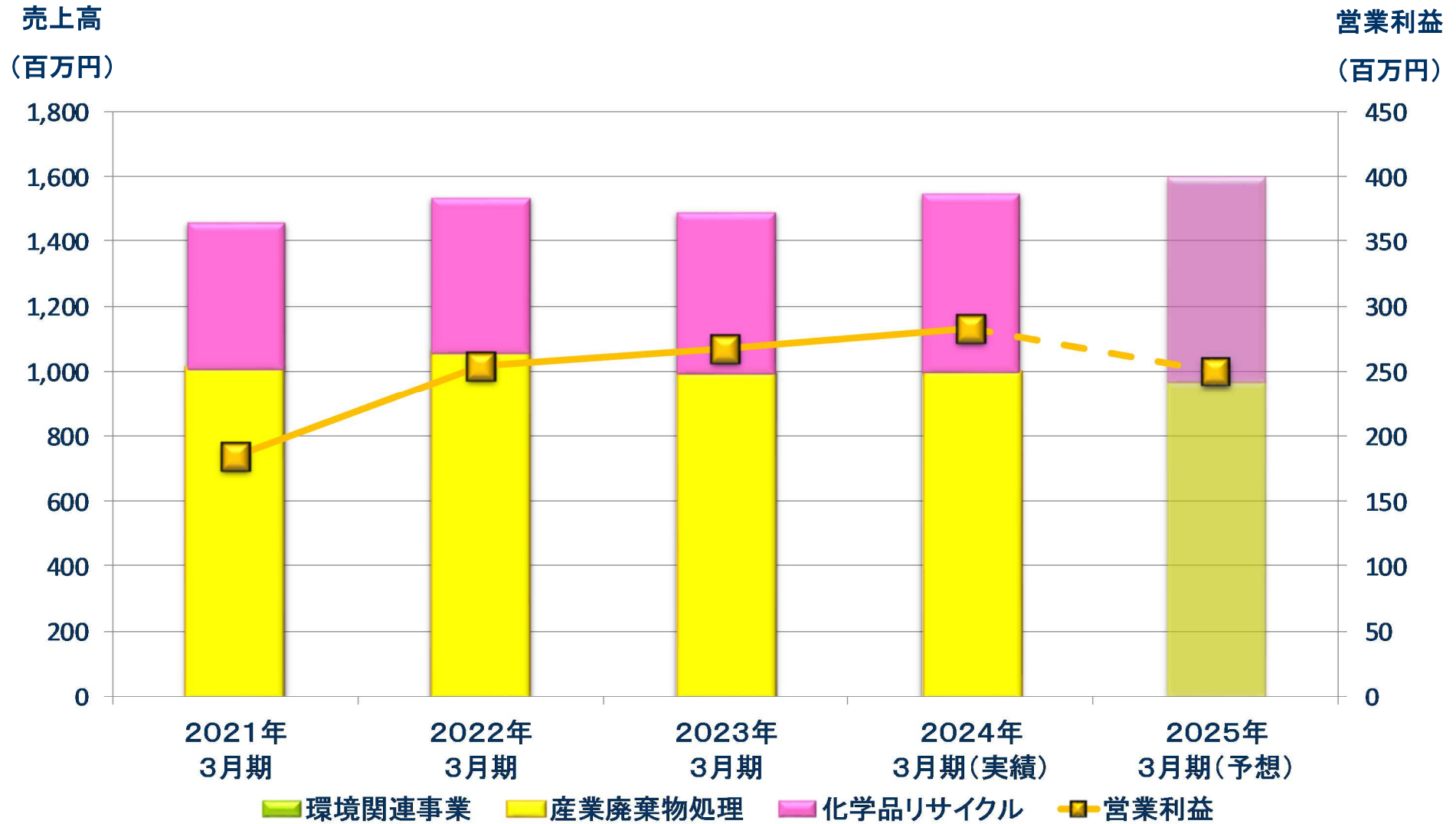
化成品事業の業績推移

売上高
(百万円)

営業利益
(百万円)

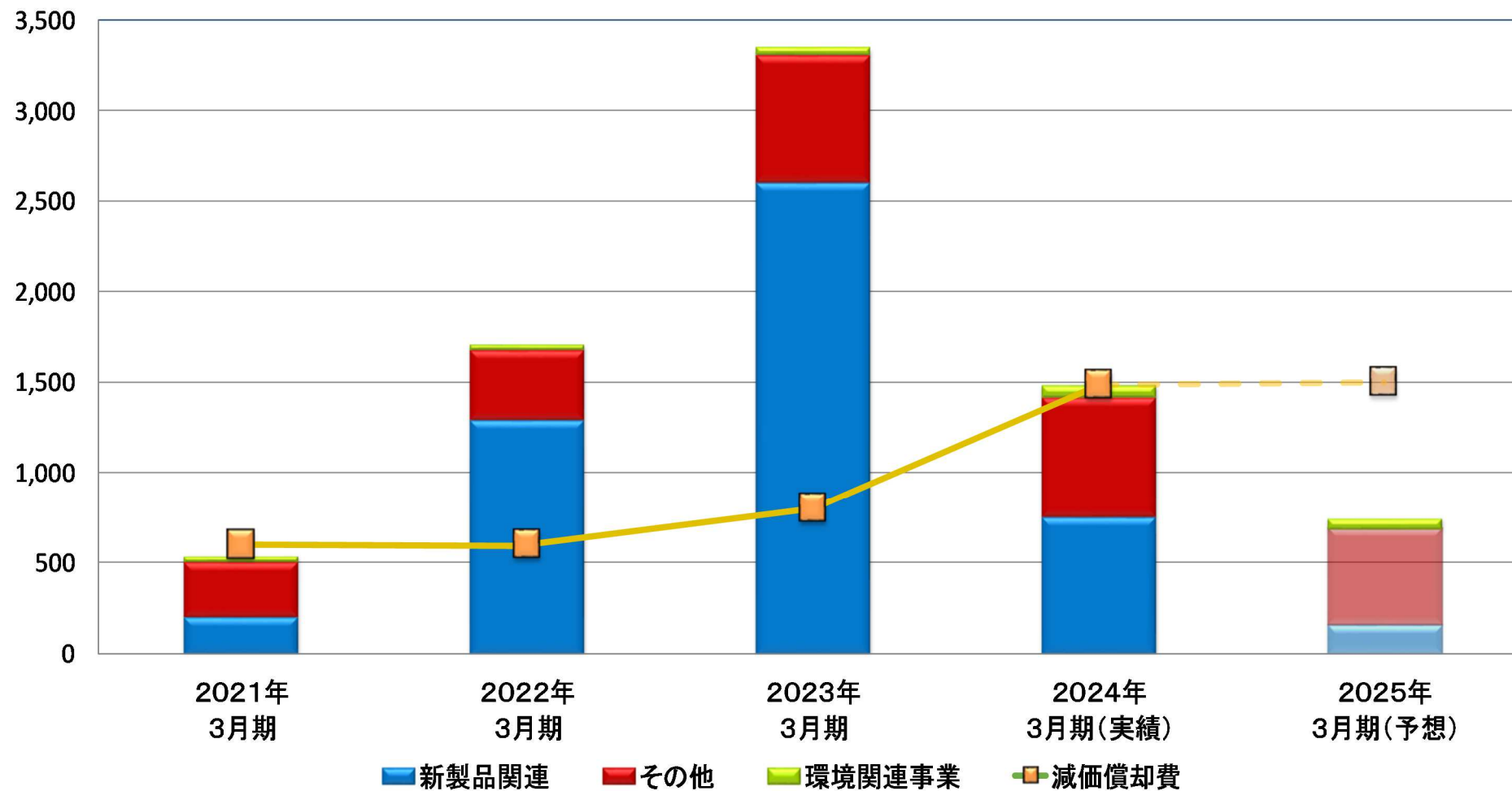


環境関連事業の業績推移



設備投資の推移

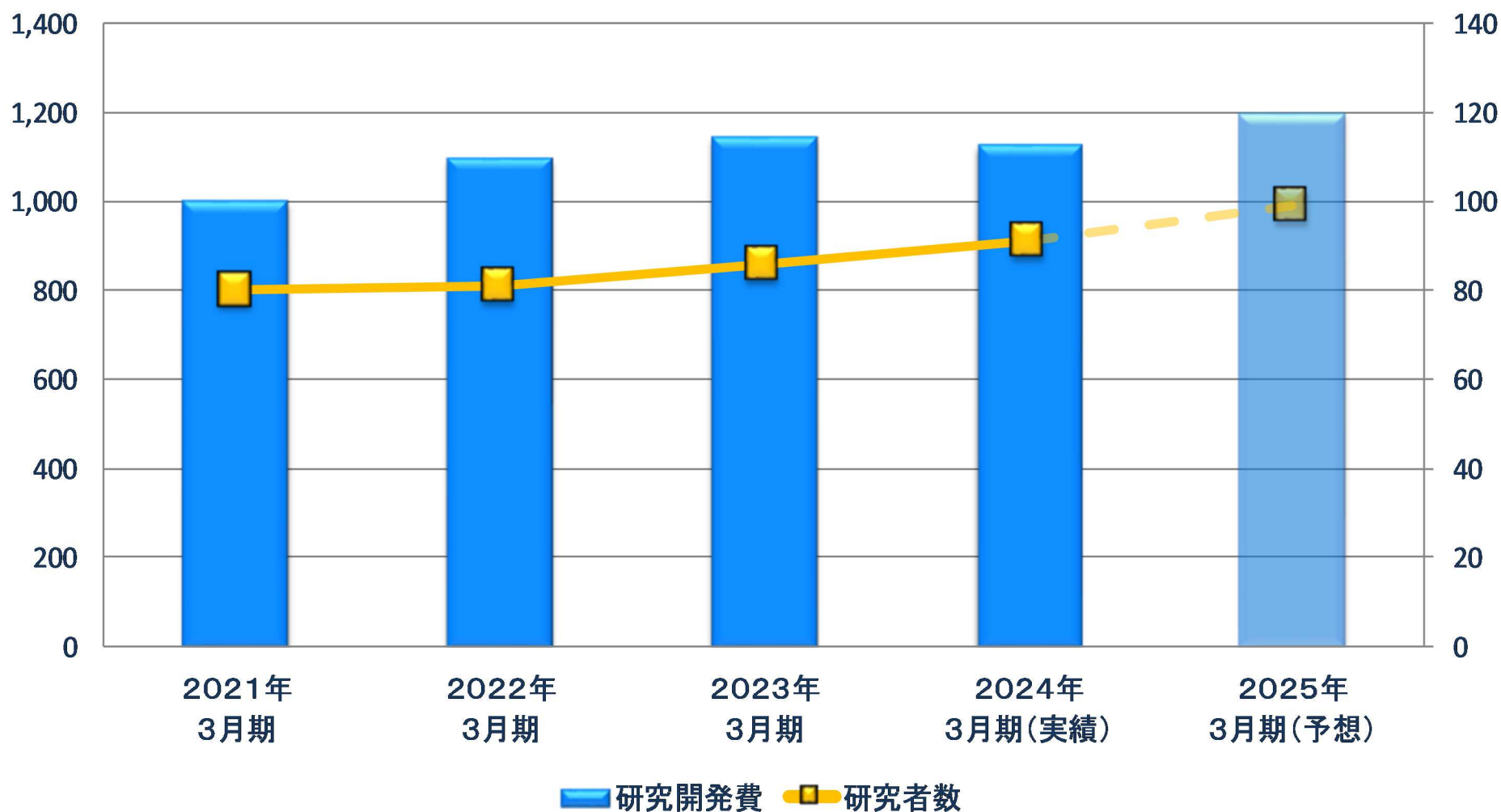
(百万円)



研究開発費・研究者数の推移

研究開発費
(百万円)

研究者数
(人)



中期経営計画

○中期経営方針

社会、顧客が求める一歩先の製品・技術・サービスを提供することで更なる信頼を獲得し、安定的・持続的に成長するスペシャリティ・ファインケミカル企業グループを目指す。

1. コーポレートガバナンス、コンプライアンスの充実・強化、製造、製品の環境・安全(レスポンシブル・ケア)を重視したCSRに取り組む。
2. 「ものづくり」メーカーとして、安全第一を基本に置き、QCDを大切に迅速かつ丁寧に対応し顧客満足を上げていく。
3. 既存技術の総合力強化と新規技術を習得し、新規受託品、自社製品の開発を進める。
4. 健全な財務体質を向上していくとともに、資源の有効活用を図っていく。
5. 困難な課題にもあきらめずに挑戦し、乗り切っていく。

○中期経営課題

1. 売上拡大と新製品開発のスピードアップ
目標: 当社売上高190億円、うち開発品30億円
2. 設備投資の充実: DX推進、AI活用、自動化等による安全、品質の向上と省力化
目標: 3年間で総額約30億円の設備投資
3. 全体最適化での徹底した生産性向上、コスト削減
目標: 平均労働生産性比率1.2倍(2023年度比)
4. 人材採用と育成、健康経営の充実
目標: 3年間で約30名の採用、教育費65百万円
5. 2030年までにGHG排出量15%削減(2019年度比)
6. グループ力を強化し、シナジー効果の最大化

中期経営計画

○経営目標

	《 2026年度連結経営目標 》	《 2030年度ありたい姿 》
売上高	200億円	250億円
経常利益	13億円	25億円
経常利益率	6%以上	10%以上
EBITDA	25億円(当社単体)	35億円(当社単体)

○分野における事業戦略

《 化成品事業 》

1. 電子材料分野

- ・先端フォトレジスト用材料の受託拡大
- ・i線フォトレジスト用感光性材料の増産
- ・カラーフィルター用材料、有機EL材料の受託拡大

2. イメージング材料分野

- ・フィルム用材料、記録材料の受託拡大
- ・インスタントカラー用色材の増産
- ・インクジェット用色素の安定供給

3. 医薬中間体分野

- ・既存製品の安定供給

4. その他化成品

- ・既存製品の安定供給と顧客拡大活動

5. 新規事業創出

- ・既存分野以外にも分野拡大、顧客拡大
- ・自社製品の開発促進

《 環境関連事業 》

- ・リサイクル分野の強化

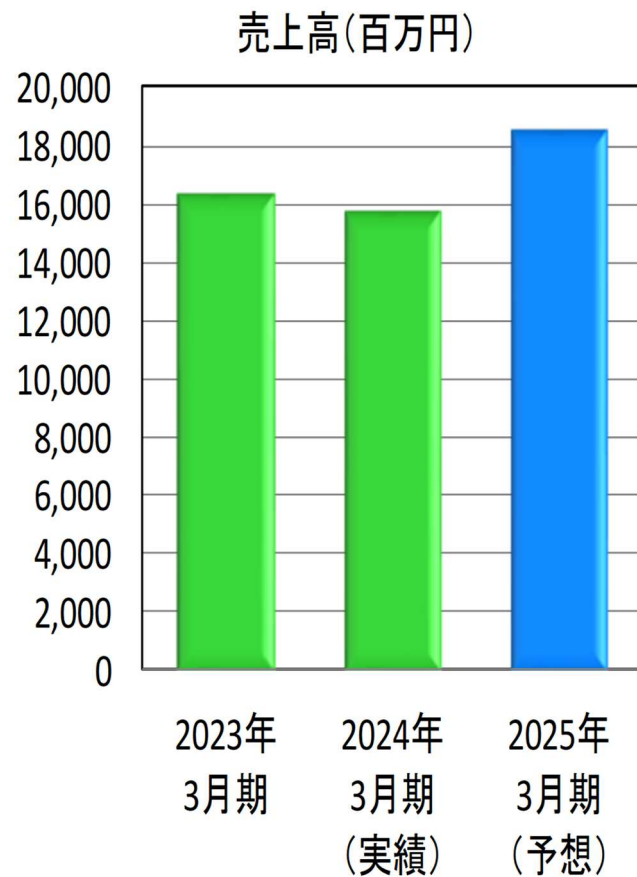
中期経営計画

○資本政策と株主配当方針

当社は、健全な企業経営に努めると共に、企業価値を高めることによって、株主の皆様に利益還元を図っていくことが最も重要であると考えております。

また、利益配分につきましては、安定的な配当を念頭におき、当期の業績、配当性向、今後の事業展開に備えた内部留保など総合的に勘案して決定することを基本方針としております。

2025年3月期の経営計画

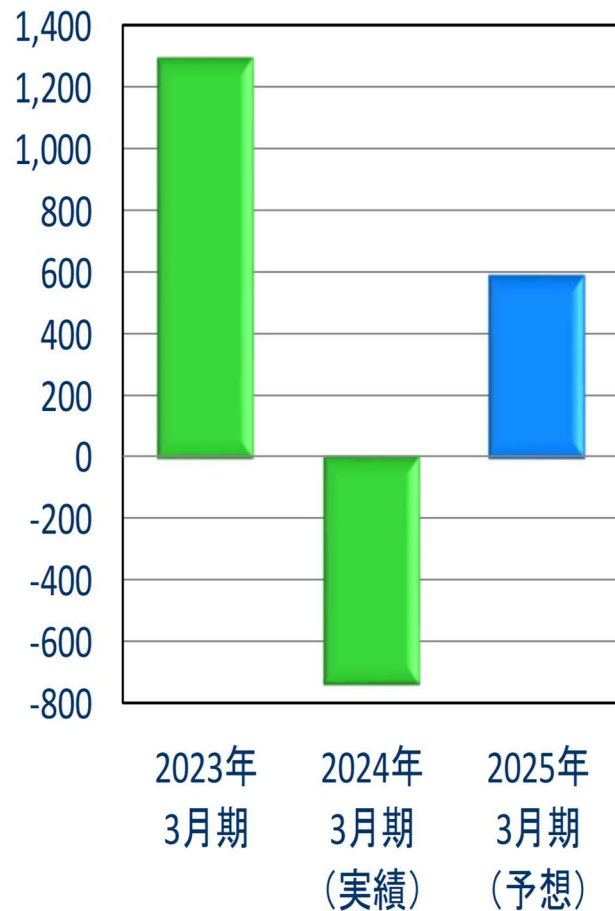


1. 売上高の予想

- ・前期に比較して約26億円増加し、185億円の見通し。
- ・化成品事業の電子材料、イメージング材料の売上が増加する見通し。

2025年3月期の経営計画

経常利益(百万円)



2. 経常利益の予想

- ・売上は前期に比較して増加するものの、原料費比率が上昇し、売上総利益は前期並みとなる見通し。経常利益は持分法投資損失が減少し、5.9億円となる見通し。
- ・新製品開発の促進、新規稼働設備での増産、既存製品のコスト低減等による収益性改善検討等により、経常利益率の改善を図る。

《参考》 関連数値情報

(金額単位:百万円)

項 目	2021年3月期	2022年3月期	2023年3月期	2024年3月期	2025年3月期
	実績	実績	実績	実績	予想
財政状態					
純資産	12,758	14,284	15,175	14,536	14,883
総資産	18,825	21,535	24,698	24,980	23,908
自己資本比率(%)	67.8	66.3	61.4	58.2	62.3
キャッシュ・フロー					
営業キャッシュ・フロー	2,523	1,150	404	1,016	1,916
投資キャッシュ・フロー	△ 373	△ 1,525	△ 1,997	△ 2,641	△ 752
財務キャッシュ・フロー	△ 281	543	563	1,483	△ 1,414
現金及び現金同等物	3,254	3,423	2,394	2,252	2,001
設備投資関連					
設備投資額	546	1,711	3,351	1,489	752
減価償却費	602	597	798	1,481	1,498
研究開発関連					
研究開発費	1,000	1,098	1,145	1,126	1,200
研究開発要員(期末:人)	80	81	86	91	99
全社員(期末:人)	272	292	306	304	317

《メモ》