

# 2023年3月期 第2四半期決算説明資料 (2022年4月～9月)

ダイソーケミックス株式会社

2022年10月28日

# 将来見通しに関する記述について のご注意

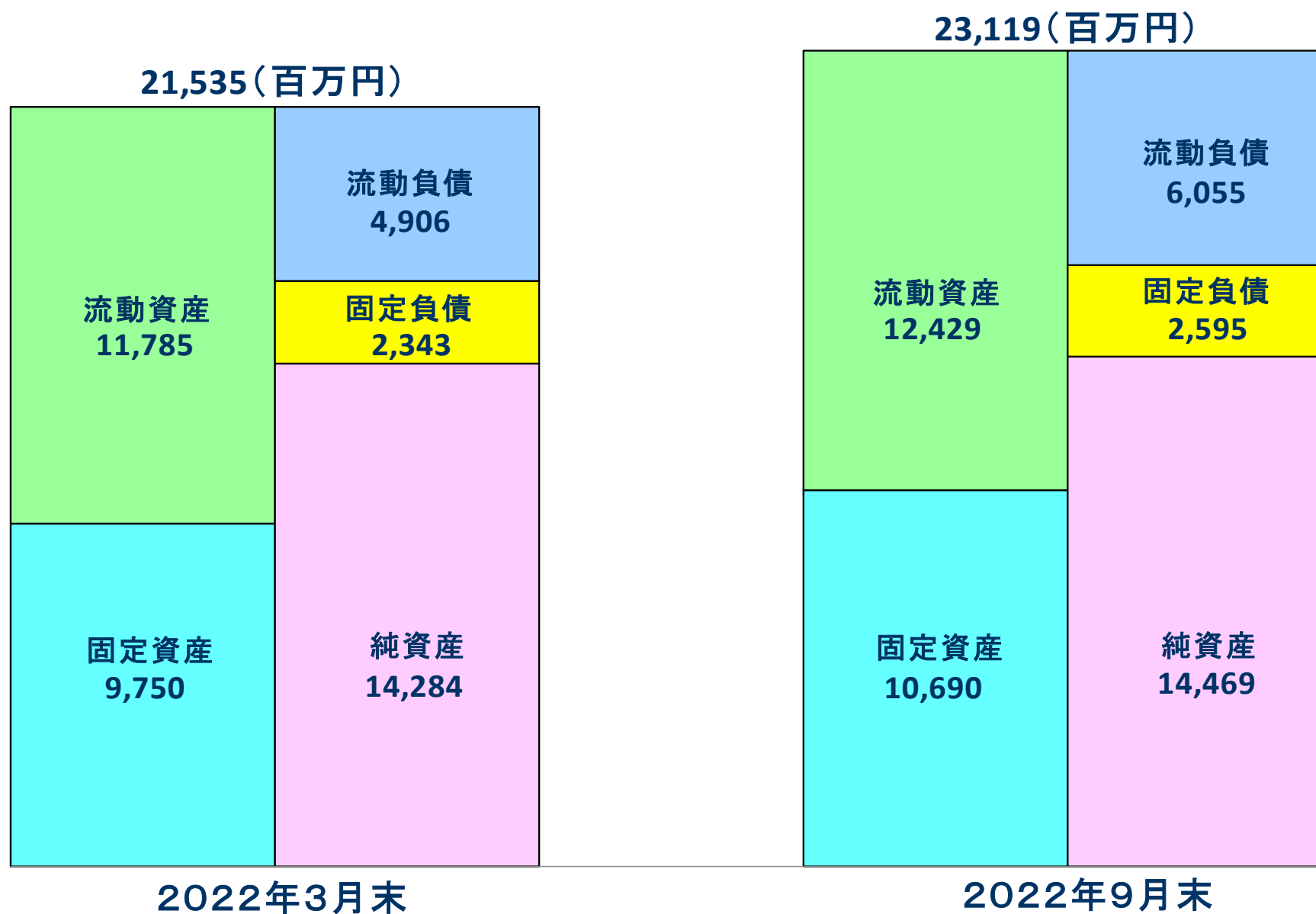
予想には、本資料の発表日現在の将来に関する前提・見通し・計画に基づく予測が含まれております。世界経済・競合状況や不確定要因により実際の業績が記載の予想数値と大幅に異なる可能性があります。

# 第2四半期(上期) 連結業績概要

(百万円、%)

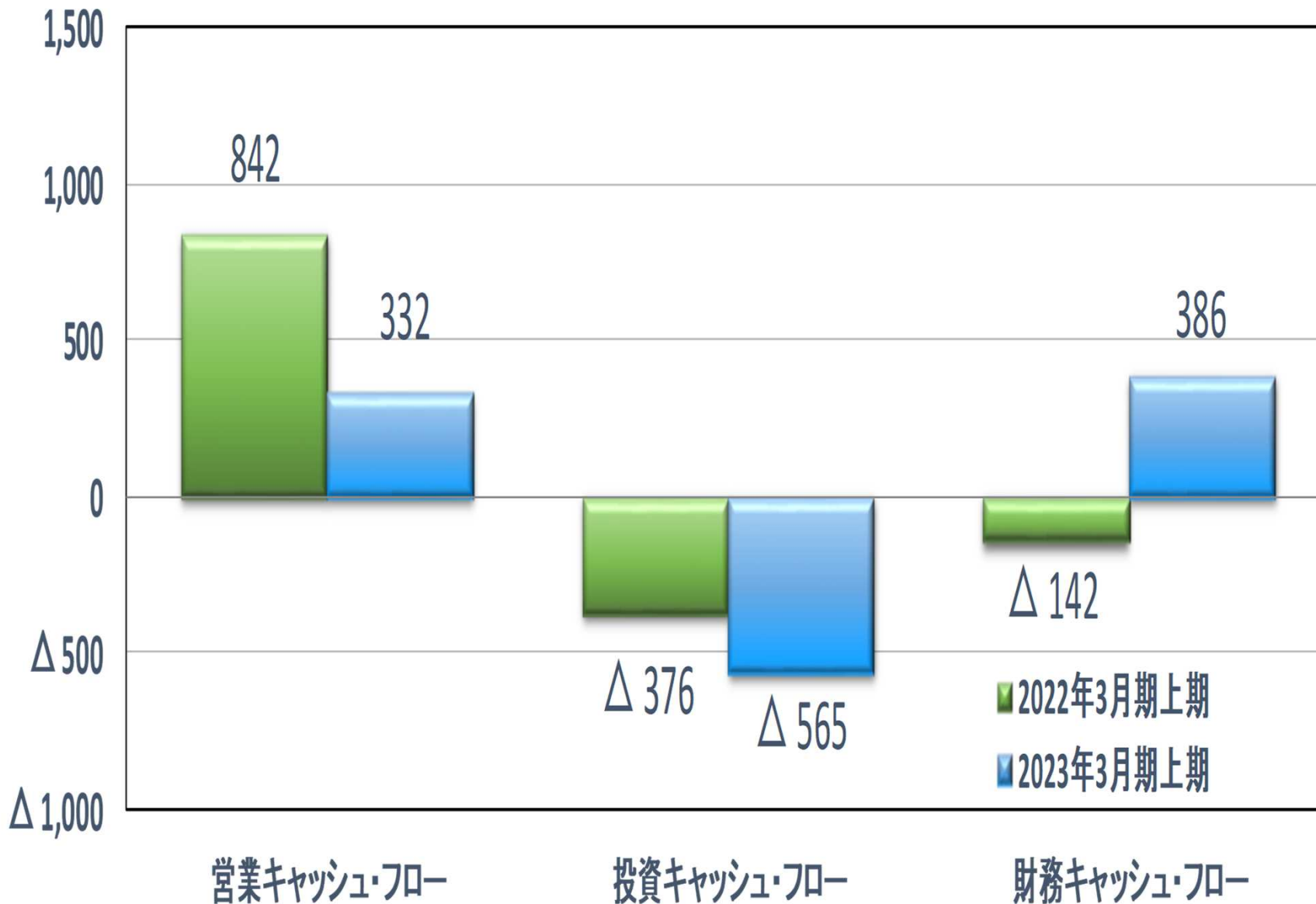
		2022年3月期	2023年3月期	前年同期比	
		上期実績	上期実績	増 減	伸び率
売上高	化成品事業	7,146	7,637	490	6.9
	電子材料	4,821	5,373	551	11.4
	イメージング材料	1,630	1,519	△ 111	△ 6.8
	医薬中間体	541	582	41	7.6
	その他化成品	152	161	9	6.0
	環境関連事業	775	720	△ 54	△ 7.1
	産業廃棄物処理	541	500	△ 40	△ 7.5
	化学品リサイクル	233	219	△ 14	△ 6.0
	合 計	7,921	8,357	435	5.5
売上総利益		1,451	1,250	△ 201	△ 13.9
営業利益	化成品事業	754	577	△ 177	△ 23.5
	環境関連事業	126	118	△ 7	△ 6.3
	消去又は全社	7	5	△ 1	△ 20.2
	合 計	888	701	△ 187	△ 21.1
経常利益		1,034	604	△ 430	△ 41.6
税引前当期純利益		1,034	604	△ 430	△ 41.6
当期純利益		790	387	△ 402	△ 51.0
1株当たり配当金(円)		7	6	△ 1	△ 14.3

# 財政状態



# キャッシュ・フローの状況

(百万円)



# 2023年3月期業績予想

(百万円、%)

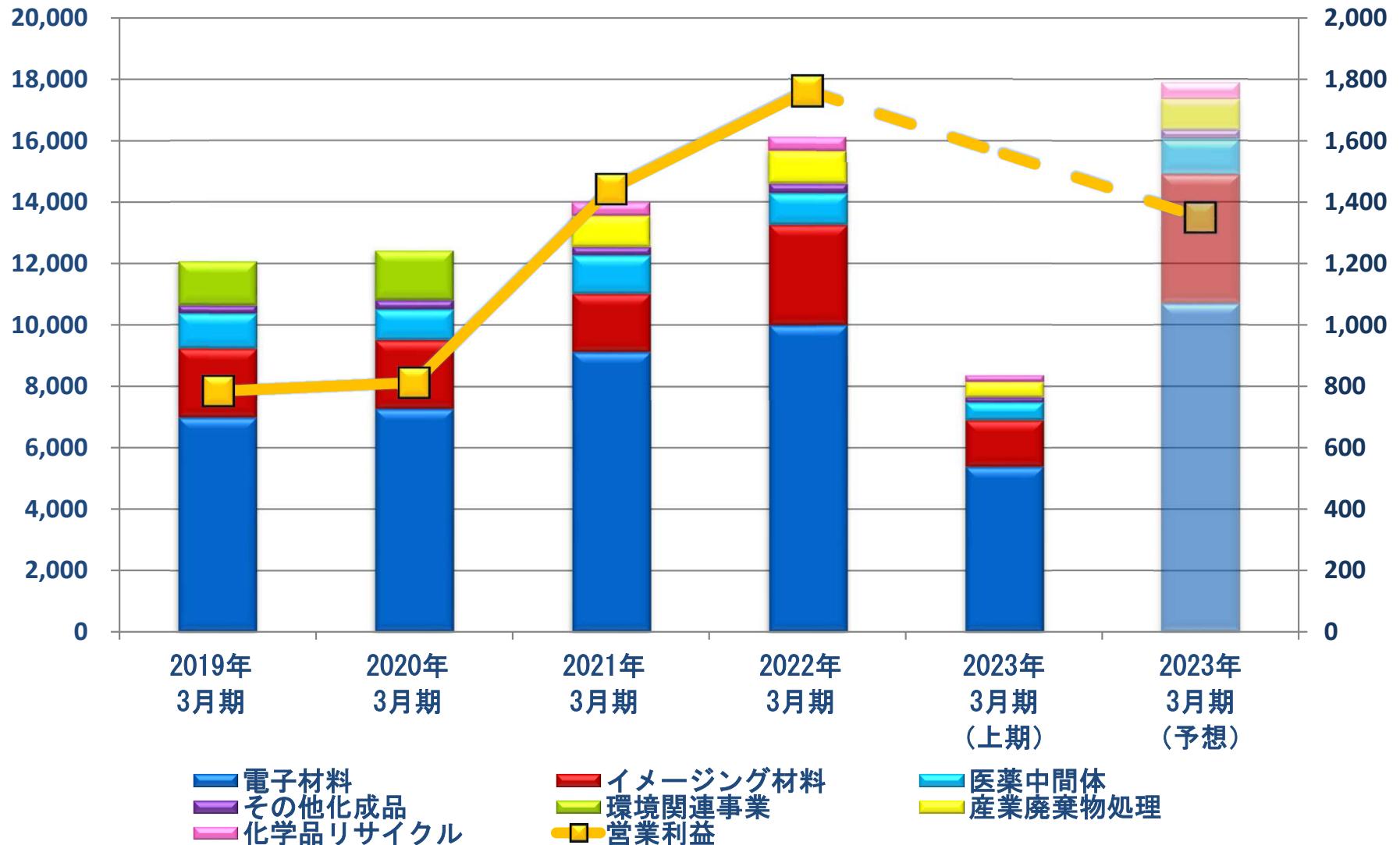
		2022年3月期			2023年3月期		
		上期実績	下期実績	通期実績	上期実績	通期予想	伸び率
売上高	化成品事業	7,146	7,449	14,596	7,637	16,350	12.0
	電子材料	4,821	5,168	9,990	5,373	10,700	7.1
	イメージング材料	1,630	1,628	3,259	1,519	4,200	28.9
	医薬中間体	541	486	1,028	582	1,150	11.9
	その他化成品	152	165	318	161	300	△ 5.7
	環境関連事業	775	762	1,538	720	1,550	0.8
	産業廃棄物処理	541	518	1,060	500	1,000	△ 5.7
	化学品リサイクル	233	244	477	219	550	15.3
	合計	7,921	8,212	16,134	8,357	17,900	10.9
売上総利益		1,451	1,477	2,929	1,250	2,600	△ 11.2
営業利益	化成品事業	754	740	1,495	577	1,150	△ 23.1
	環境関連事業	126	127	254	118	200	△ 21.3
	消去又は全社	7	6	14	5	0	—
	合計	888	875	1,763	701	1,350	△ 23.4
経常利益		1,034	717	1,751	604	1,400	△ 20.1
税引前当期純利益		1,034	717	1,751	604	1,400	△ 20.1
当期純利益		790	793	1,583	387	1,000	△ 36.8
1株当たり配当金(円)		7	7	14	6	12	△ 14.3

# 売上、営業利益の推移

売上高  
(百万円)

営業利益  
(百万円)

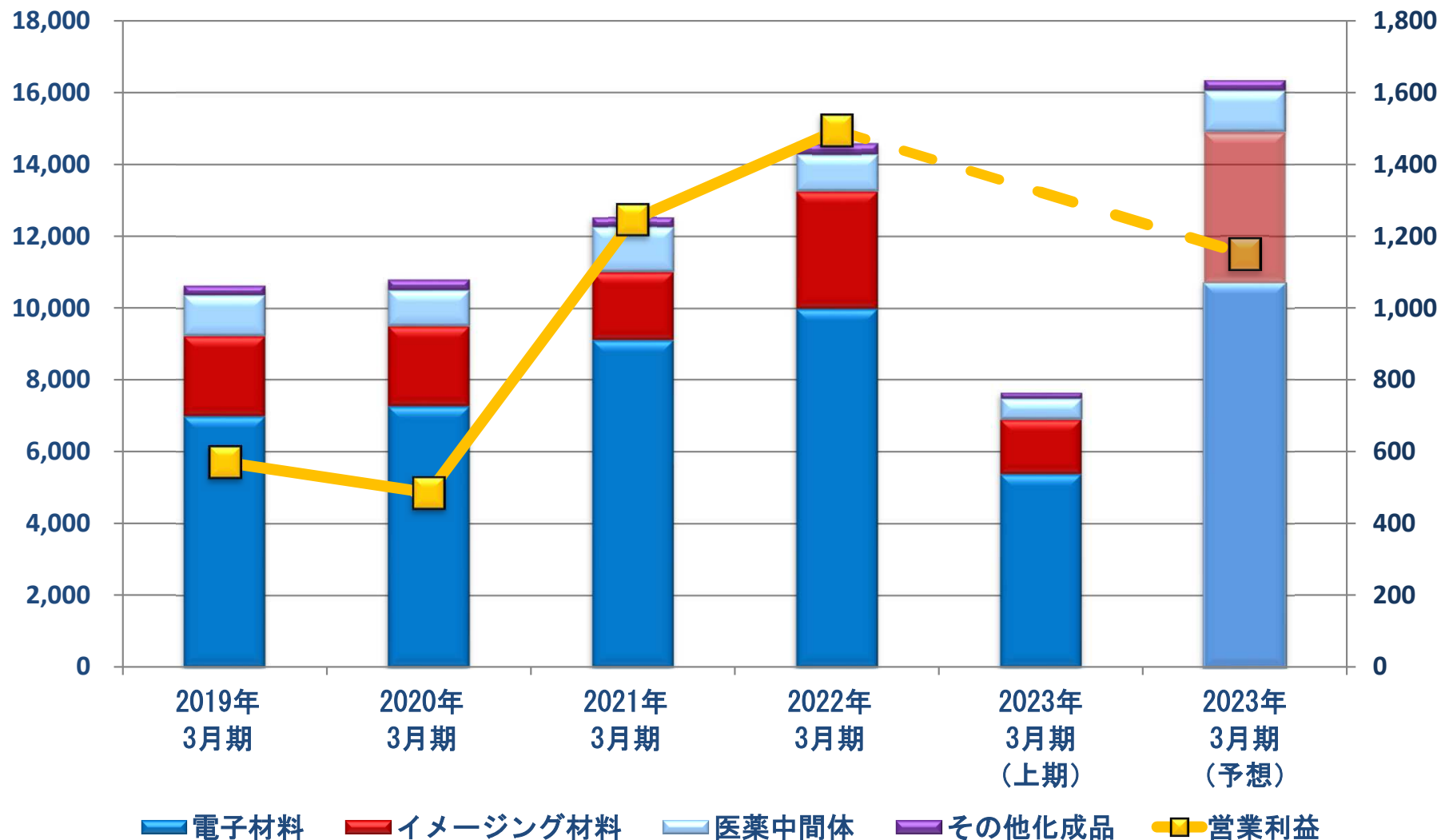
\* 2021年3月期以降は、環境関連事業を産業廃棄物処理と化学品リサイクルに細分化し記載しております。



# 化成品事業の業績推移

売上高  
(百万円)

営業利益  
(百万円)



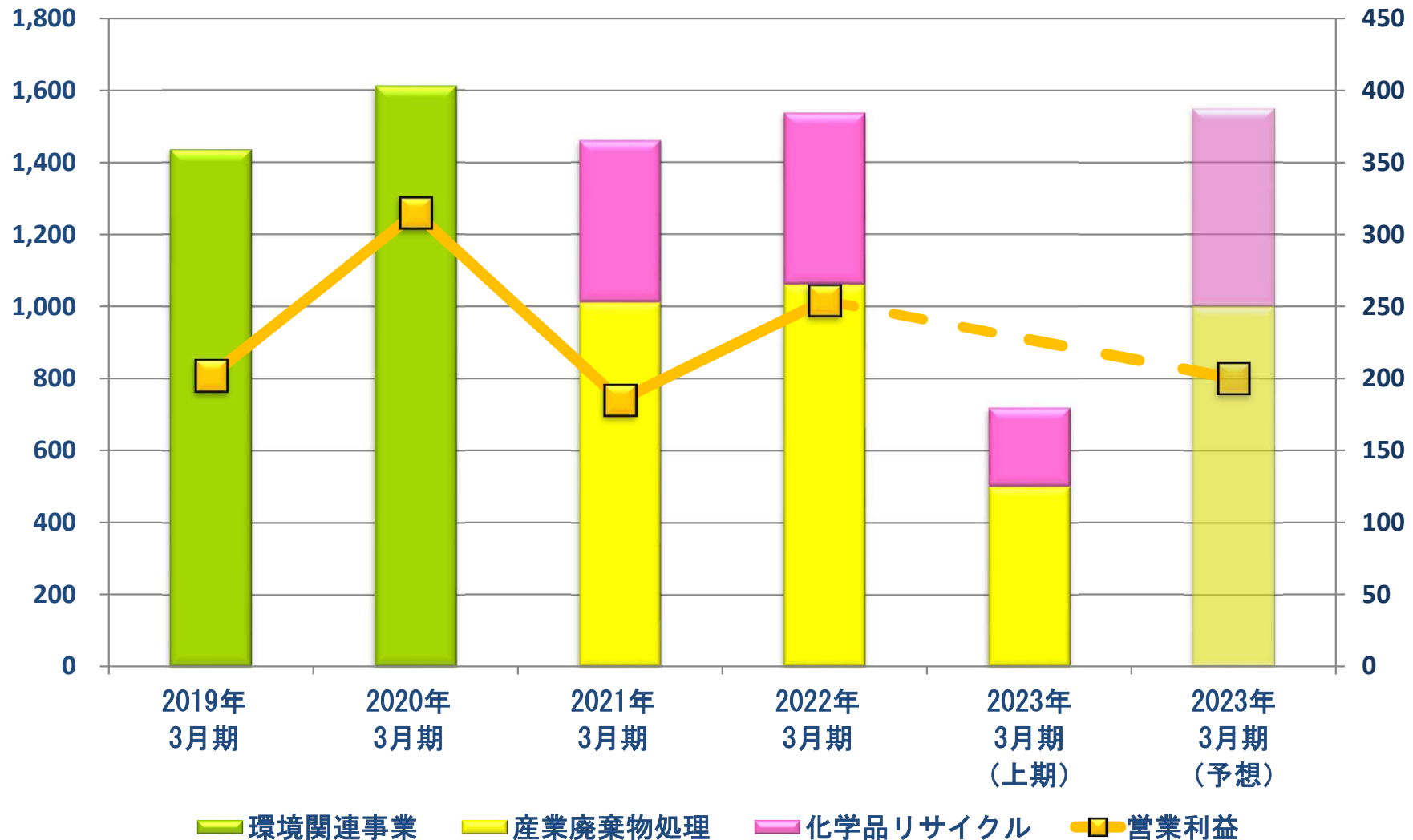


# 環境関連事業の業績推移

売上高  
(百万円)

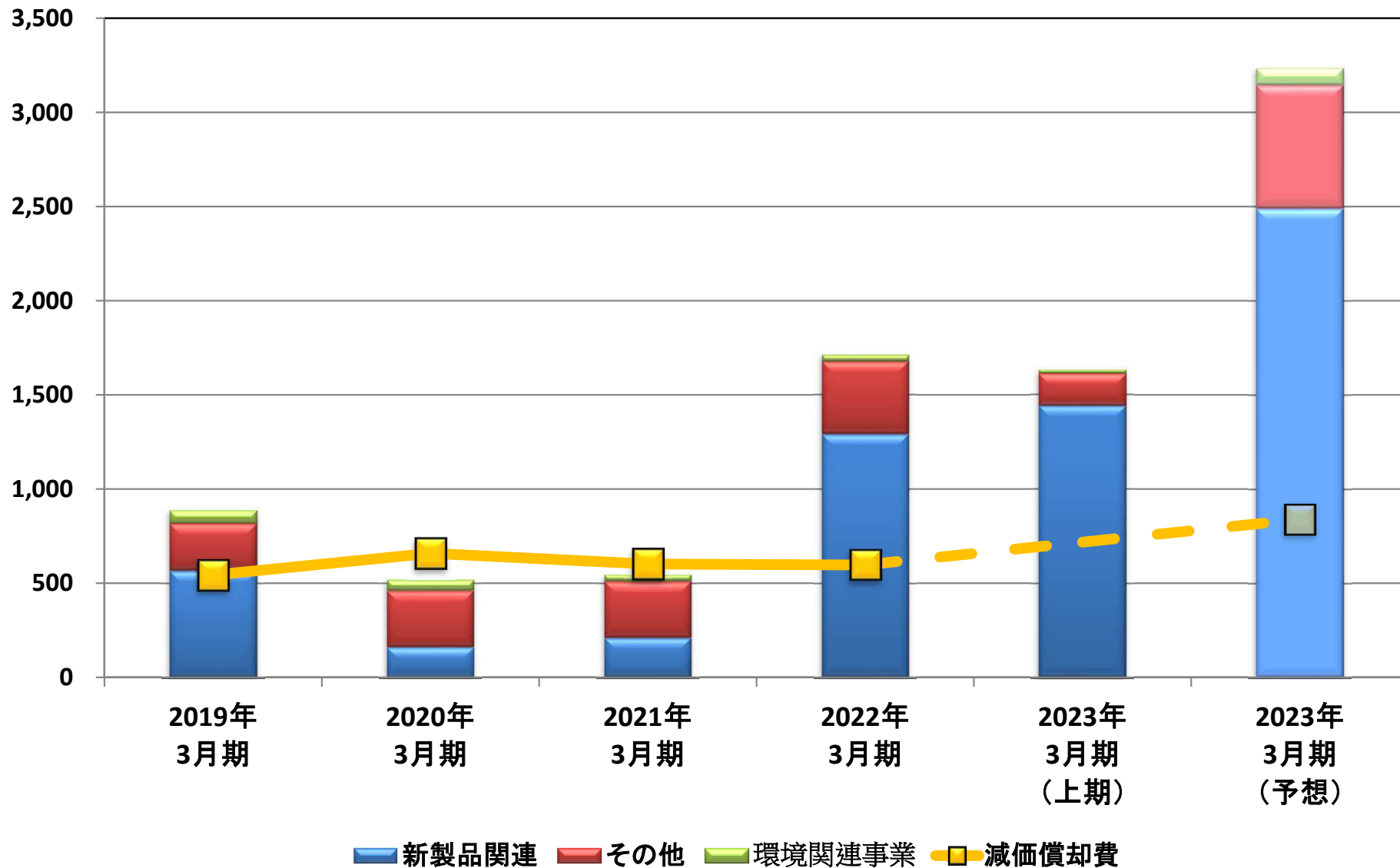
\* 2021年3月期以降は、環境関連事業を産業廃棄物処理と化学品リサイクルに細分化し記載しております。

営業利益  
(百万円)



# 設備投資の推移

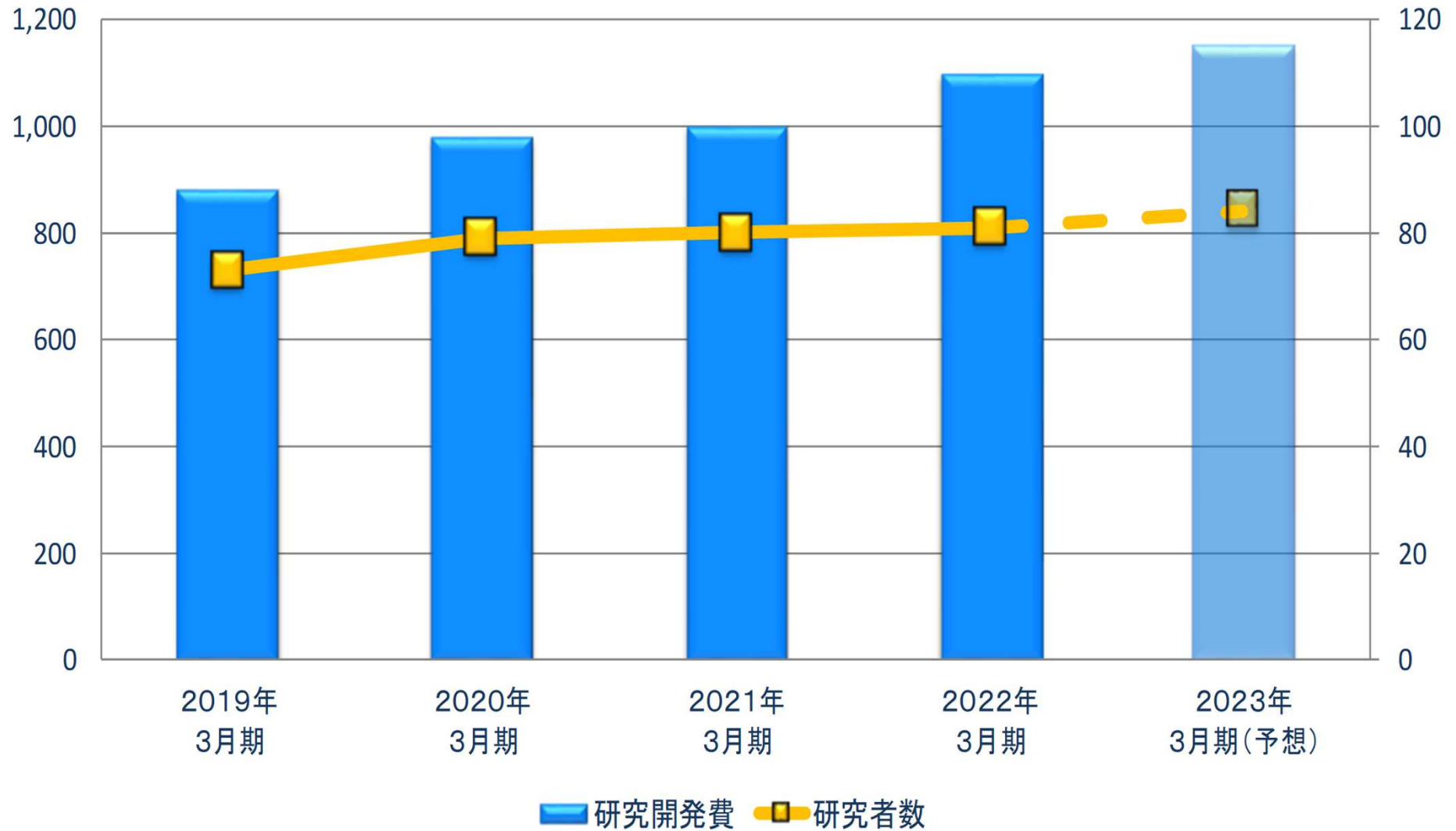
(百万円)



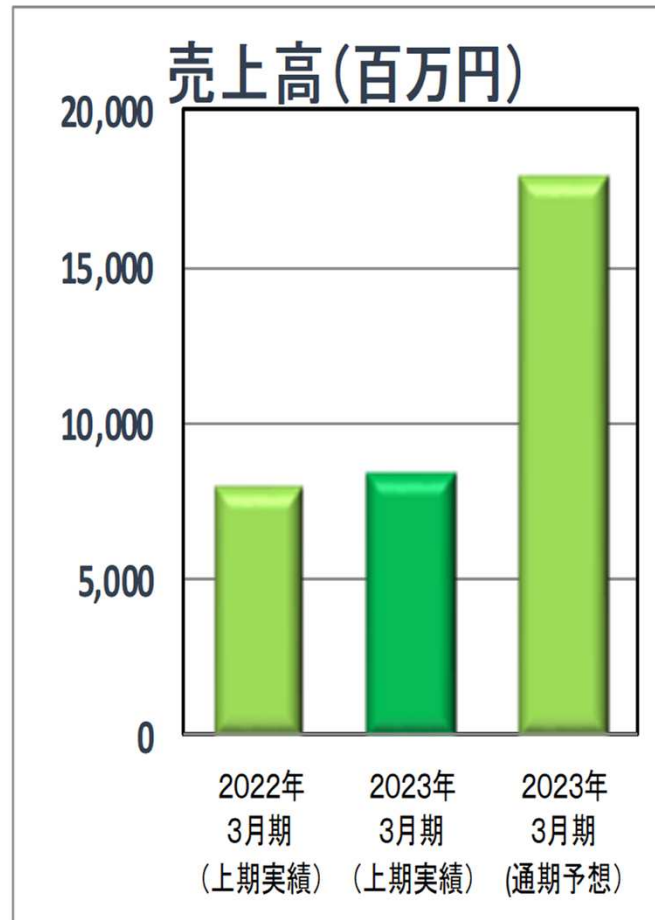
# 研究開発費・研究者数の推移

研究開発費  
(百万円)

研究者数  
(人)



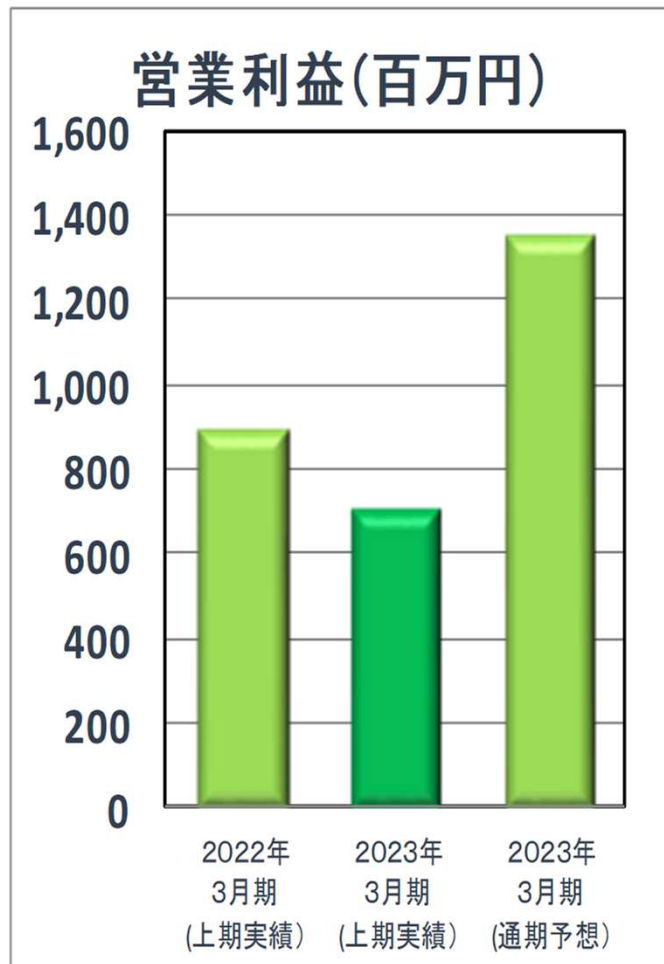
# 2023年3月期の経営計画



## 1. 上期売上高の状況(計画比)

- ・2023年3月期の第2四半期累計期間の売上は、87億円の当初計画に対し、83億57百万円となりました。
- ・主に、電子材料の需要が増加したものの、イメージング材料の需要が減少し、売上高が当初計画に比べ減少しました。

# 2023年3月期の経営計画



## 2. 上期営業利益の状況(計画比)

- ・2023年3月期の第2四半期累計期間の営業利益は7億円の当初計画に対し、7億1百万円となりました。
- ・その内容は、売上が当初計画に比べ減少しました。また、原料価格が上昇したものの、収益性が高い品目の売上構成が高まりました。

《メモ》