

DAITO CHEMIX

平成24年3月期

DAITO-KISCO Corporation
Fukuoka Plant
Tokyo Office
Shizuoka Plant
Head Office
Osaka Plant

第2四半期決算説明資料
(平成23年4月～9月)

DAITO CHEMIX (CHINA) CO.,LTD

ダイトケミックス株式会社
平成23年10月27日

 DAITO CHEMIX

DAITO CHEMIX

将来見通しに関する記述について の注意

DAITO-KISCO Corporation

Fukui Plant

Tokyo Office

Shizuoka Plant

Head Office

予想には、本資料の発表日現在の将来に関する前提・見通し・計画に基づく予測が含まれております。世界経済・競合状況や不確定要因により実際の業績が記載の予想数値と大幅に異なる可能性があります。

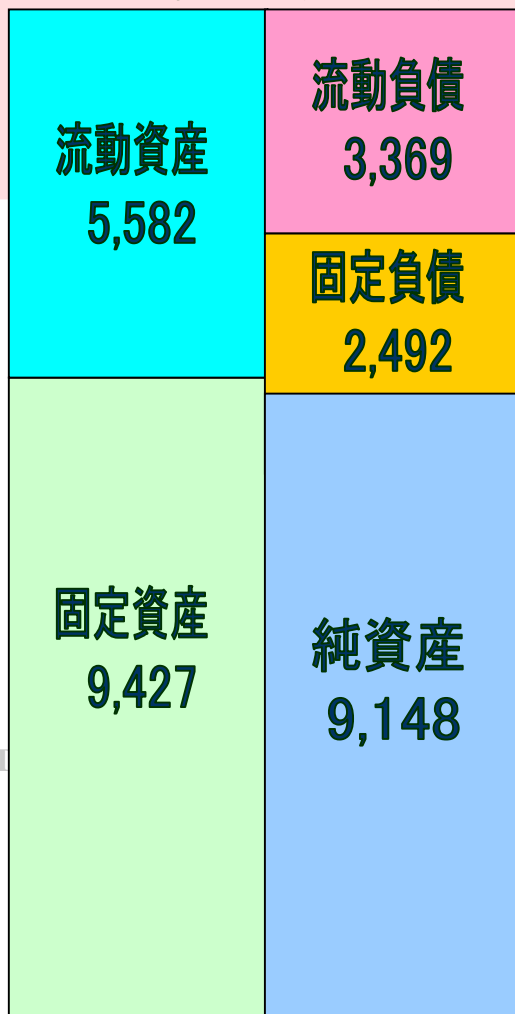
第2四半期業績概要(連結)

(百万円、%)

		23年3月期			24年3月期	前年同期比	
		上期実績	下期実績	通期実績	上期実績	増 減	伸び率
売上高	化成品事業	5,666	5,210	10,876	5,086	△ 579	△ 10.2
	感光性材料及び印刷材料	3,685	3,171	6,856	3,216	△ 469	△ 12.7
	写真材料及び記録材料	1,459	1,445	2,904	1,394	△ 64	△ 4.5
	医薬中間体	170	427	597	329	159	93.4
	その他化成品	350	167	517	146	△ 204	△ 58.2
	環境関連事業	803	782	1,585	800	△ 3	△ 0.4
	合 計	6,470	5,991	12,461	5,887	△ 583	△ 9.0
売上総利益		463	104	567	652	189	40.9
営業利益	化成品事業	△ 83	△ 408	△ 491	55	139	-
	環境関連事業	△ 179	△ 210	△ 389	△ 15	164	-
	消去又は全社	14	7	21	8	△ 5	-
	合 計	△ 249	△ 609	△ 858	49	298	-
経常利益		△ 296	△ 641	△ 937	42	338	-
税引前当期純利益		△ 382	△ 1,265	△ 1,647	82	464	-
当期純利益		△ 392	△ 1,194	△ 1,586	73	465	-

財政状態(連結)

15,009 (百万円)



平成23年3月期

14,841 (百万円)



平成23年9月期

キャッシュ・フローの状況(連結)

(百万円)

1,000

500

0

△ 500

△ 1,000

■ 平成22年9月期

■ 平成23年9月期

492

△46

△ 875

△183

359

△359

営業キャッシュ・フロー

投資キャッシュ・フロー

財務キャッシュ・フロー

第2四半期業績概要(単独)

(百万円、%)

		23年3月期			24年3月期	前年同期比	
		上期実績	下期実績	通期実績	上期実績	増 減	伸び率
売上高	感光性材料及び印刷材料	3,464	3,004	6,468	3,163	△ 301	△ 8.7
	写真材料及び記録材料	1,459	1,445	2,904	1,394	△ 64	△ 4.5
	医薬中間体	170	427	597	329	159	93.4
	その他化成品	337	151	488	156	△ 181	△ 53.7
	合 計	5,431	5,027	10,458	5,043	△ 388	△ 7.1
利益	売上総利益	421	170	591	586	165	39.4
	営業利益	△ 156	△ 425	△ 581	79	236	-
	経常利益	△ 106	△ 418	△ 524	79	185	-
	税引前当期純利益	△ 131	△ 834	△ 965	118	250	-
	当期純利益	△ 128	△ 843	△ 971	103	232	-
年間配当金(1株当たり)		2円	0円	2円	2円	-	-

平成24年3月期業績予想(連結)

(百万円、%)

		23年3月期			24年3月期		
		上期実績	下期実績	通期実績	上期実績	通期予想	伸び率
売上高	化成品事業	5,666	5,210	10,876	5,086	11,200	3.0
	感光性材料及び印刷材料	3,685	3,171	6,856	3,216	7,450	8.7
	写真材料及び記録材料	1,459	1,445	2,904	1,394	2,800	△ 3.6
	医薬中間体	170	427	597	329	600	0.5
	その他化成品	350	167	517	146	350	△ 32.3
	環境関連事業	803	782	1,585	800	1,700	7.3
	合計	6,470	5,991	12,461	5,887	12,900	3.5
売上総利益		463	104	567	652	1,500	164.6
営業利益	化成品事業	△ 83	△ 408	△ 491	55	130	—
	環境関連事業	△ 179	△ 210	△ 389	△ 15	70	—
	消去又は全社	14	7	21	8	0	—
	合計	△ 249	△ 609	△ 858	49	200	—
経常利益		△ 296	△ 641	△ 937	42	190	—
税引前当期純利益		△ 382	△ 1,265	△ 1,647	82	190	—
当期純利益		△ 392	△ 1,194	△ 1,586	73	170	—

平成24年3月期業績予想(単独)

(百万円、%)

		23年3月期			24年3月期		
		上期実績	下期実績	通期実績	上期実績	通期予想	伸び率
売上高	感光性材料及び印刷材料	3,464	3,004	6,468	3,163	7,000	8.2
	写真材料及び記録材料	1,459	1,445	2,904	1,394	2,800	△ 3.6
	医薬中間体	170	427	597	329	600	0.5
	その他化成品	337	151	488	156	300	△ 38.5
	合 計	5,431	5,027	10,458	5,043	10,700	2.3
利益	売上総利益	421	170	591	586	1,200	103.0
	営業利益	△ 156	△ 425	△ 581	79	110	—
	経常利益	△ 106	△ 418	△ 524	79	160	—
	税引前当期純利益	△ 131	△ 834	△ 965	118	160	—
	当期純利益	△ 128	△ 843	△ 971	103	150	—
1株当たり配当金(円)		2	0	2	2	4	—

中期(平成22年度~24年度)経営方針

《収益構造を改革し、再び成長軌道にのせる》

経営目標 平成24年度(平成25年3月期)

*** 連結**

売上高 **155億円**

経常利益 **7億円**

*** 単独**

売上高 **130億円**

経常利益 **4億円**

DAITO-KISCO Corporation

Fukui Plant

Tokyo Office

Shizuoka Plant

Head Office

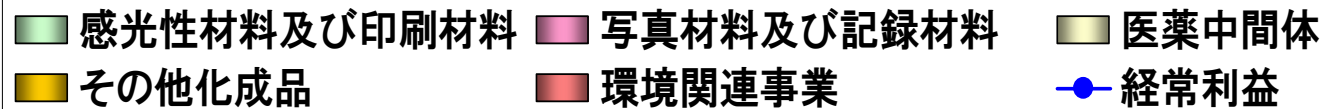
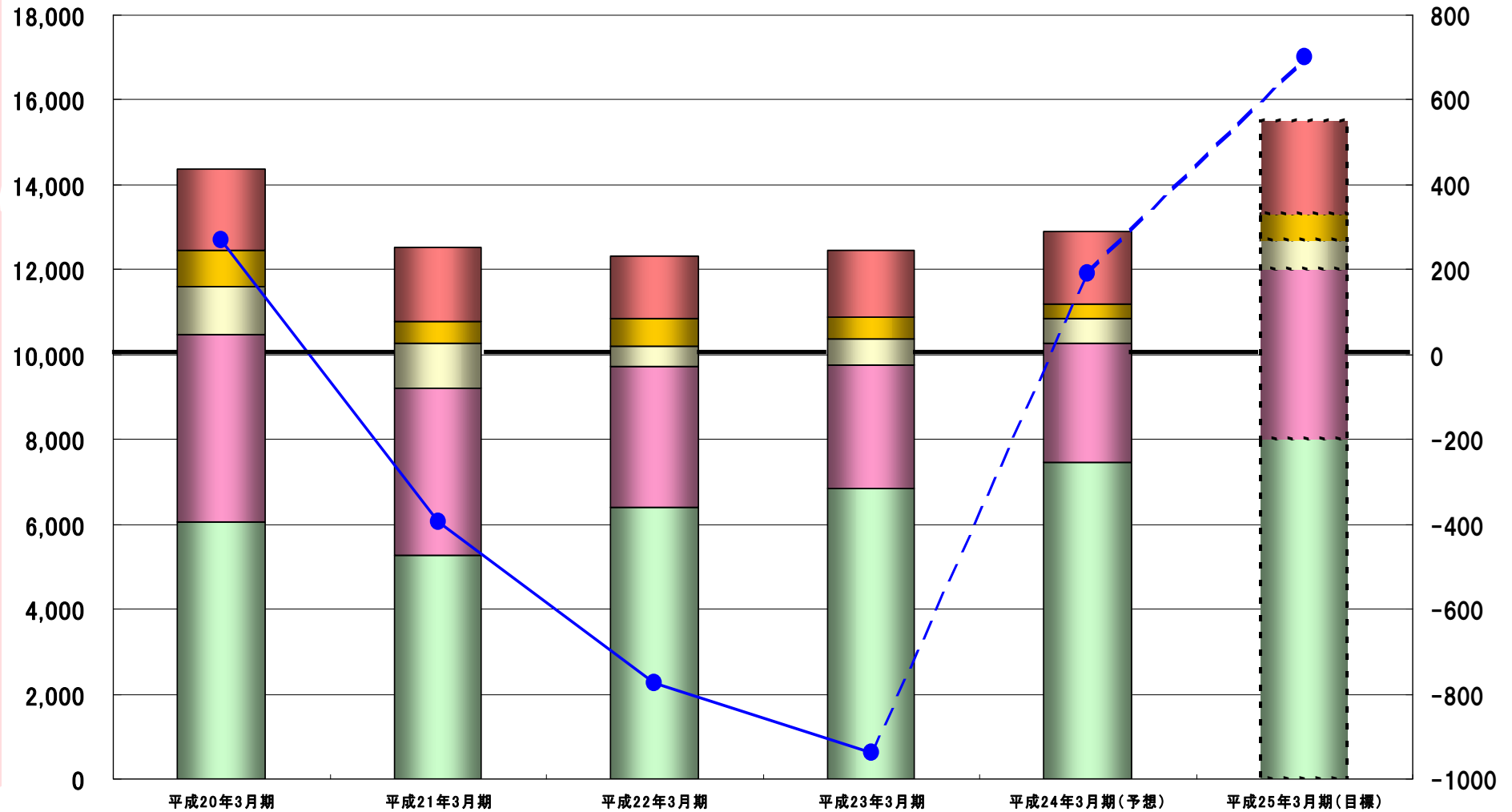
Osaka Plant

DAITO CHEMIX (CHINA) CO.,LTD.

売上、経常利益の推移(連結)

売上高 (百万円)

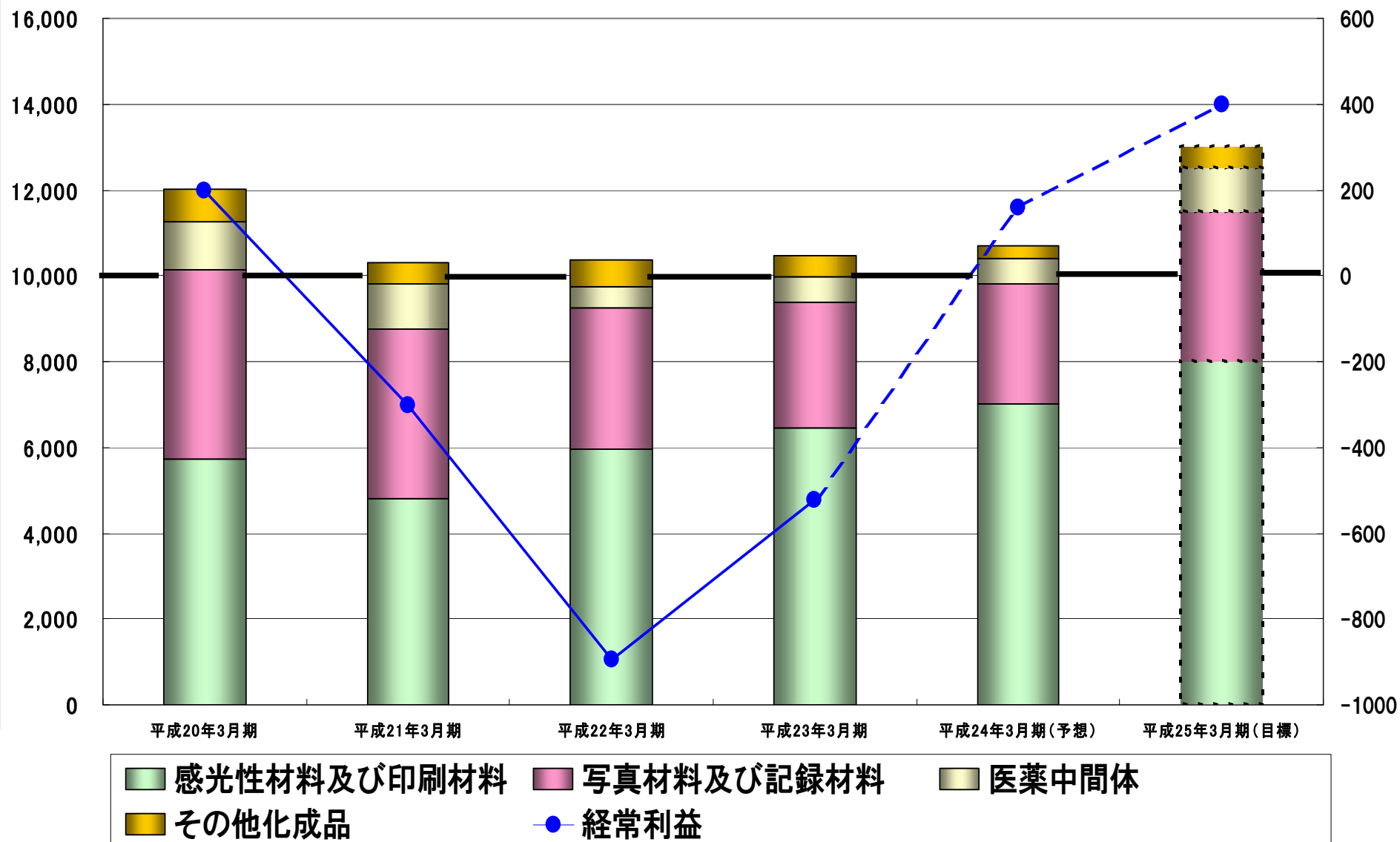
経常利益 (百万円)



売上、経常利益の推移(単独)

売上高 (百万円)

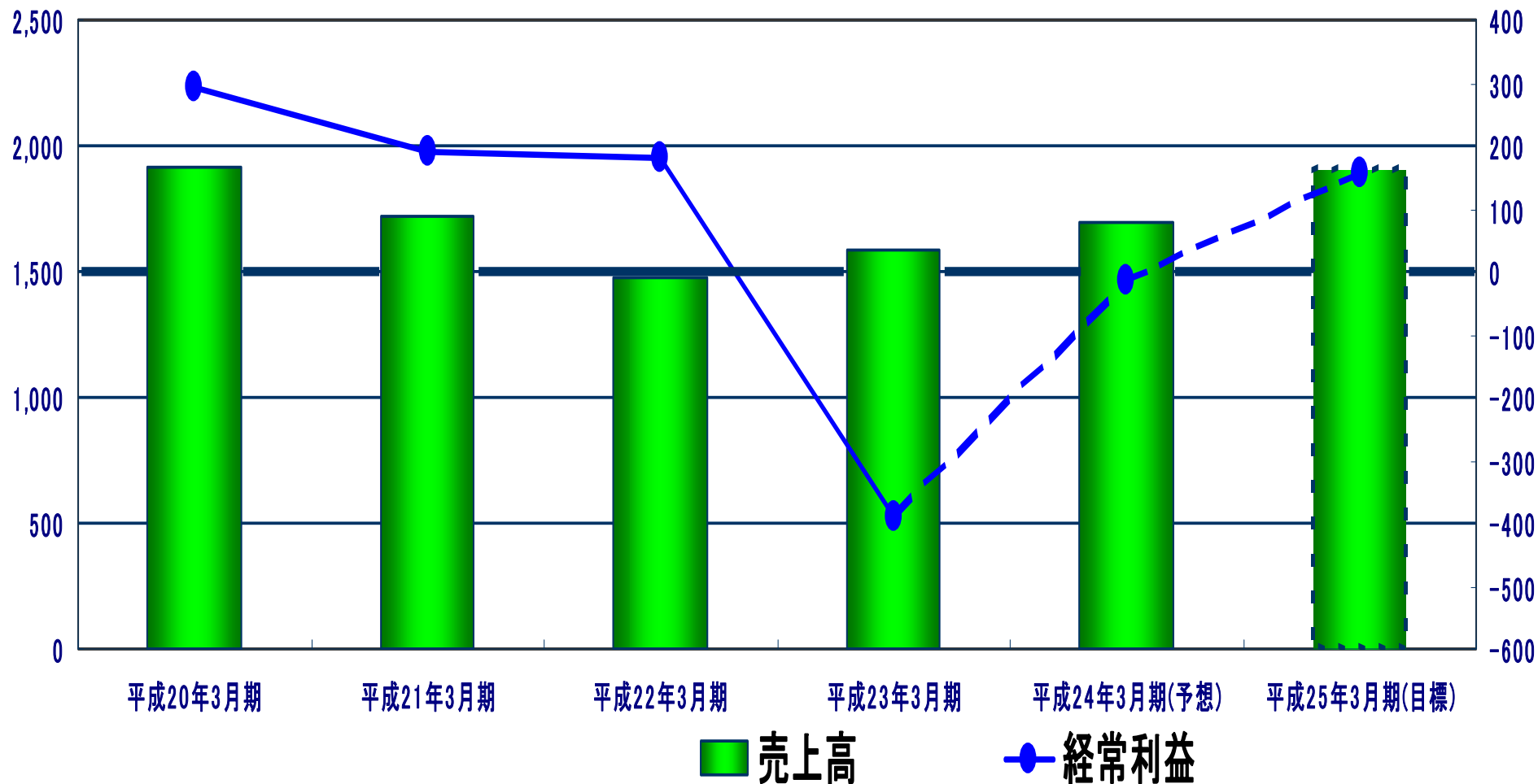
経常利益 (百万円)



環境関連事業の業績推移

売上高
(百万円)

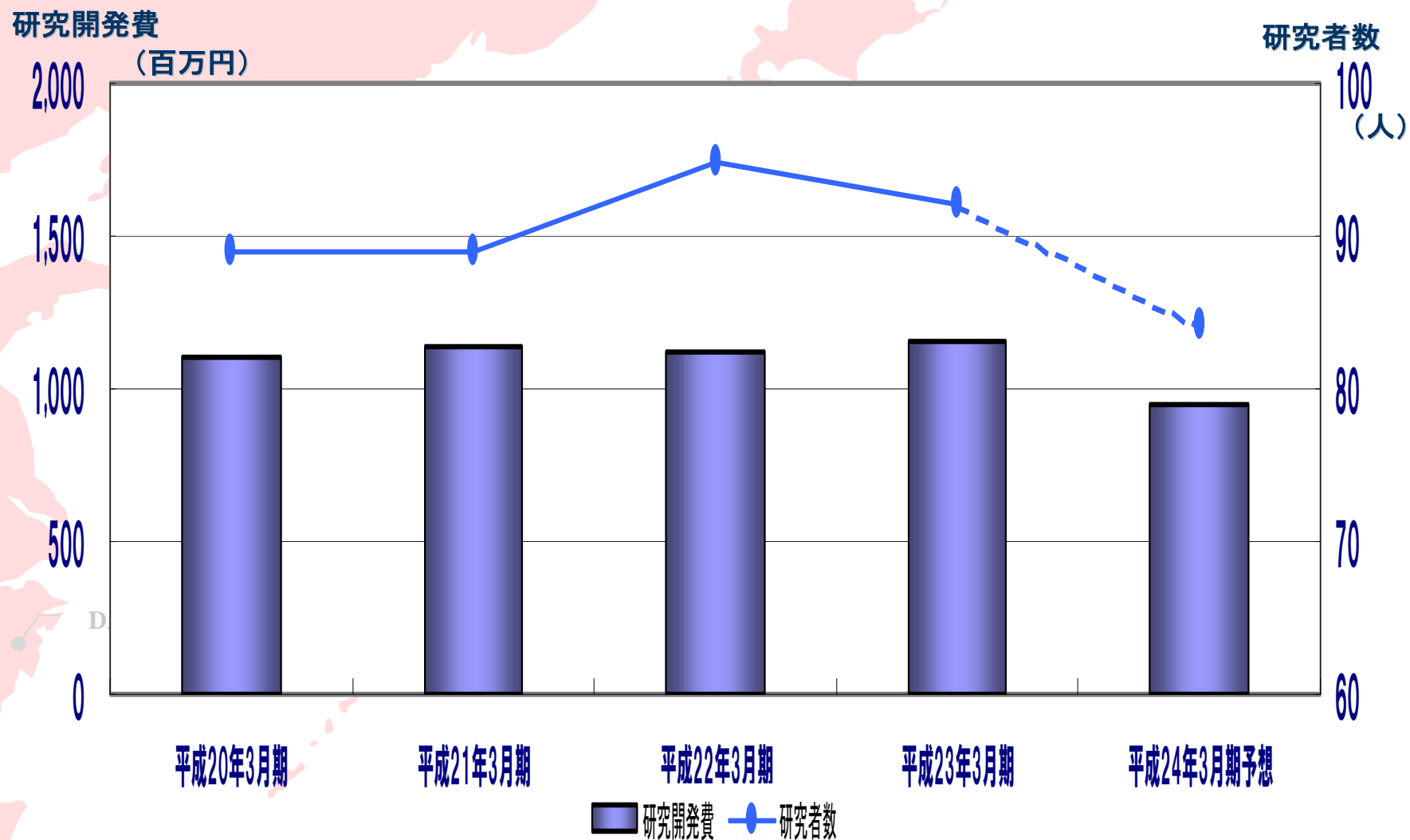
経常利益
(百万円)



開発品売上目標(単独)

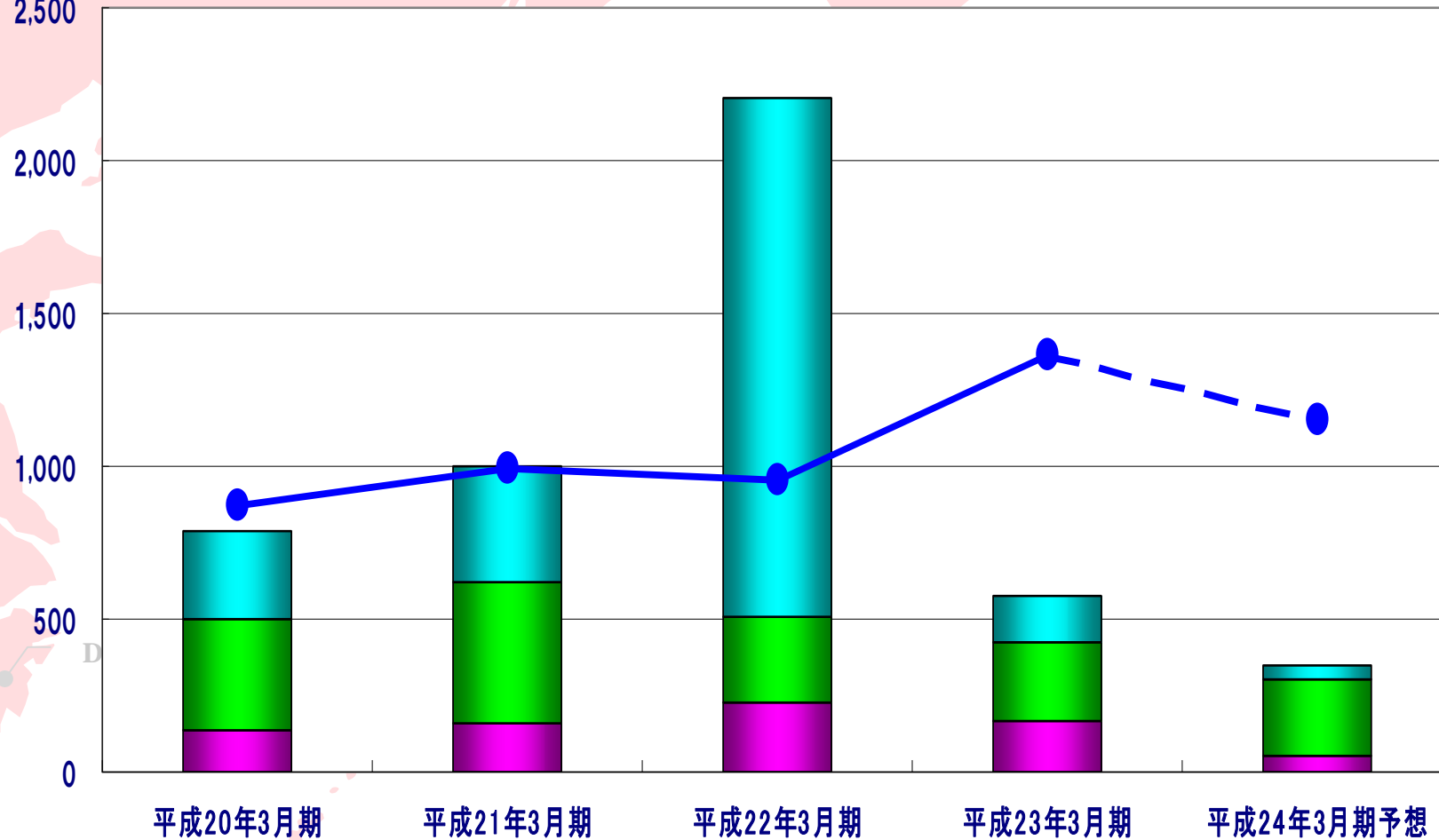
	平成23年3月期 (実績)	平成24年3月期 (予想) (見通し)	平成25年3月期 (目標)
感光性材料分野	11.4億円	16億円 (19億円)	26億円
写真・記録材料分野	1.7億円	2億円 (2億円)	10億円
医薬中間体分野	3.8億円	3億円 (2億円)	4億円

研究開発費・研究者数の推移(単独)



設備投資の推移(連結)

(百万円)
2,500



■ 新製品関連 ■ その他 ■ 環境関連事業 ● 減価償却費