

DAITO CHEMIX

# 平成23年3月期 決算説明資料

DAITO CHEMIX (CHINA) CO., LTD  
DAITOKEMIX Corporation  
Fukui Plant  
Tohoku Office  
Shizuoka Plant  
Head Office  
Osaka Plant  
DAITO CHEMIX (CHINA) CO., LTD

DAITOKEMIX株式会社

平成23年5月11日

## 将来見通しに関する記述について のご注意

DAITO-KISCO Corporation

Fukui Plant

Tokyo Office

Shizuoka Plant

Head Office

予想には、本資料の発表日現在の将来に関する前提・見通し・計画に基づく予測が含まれております。世界経済・競合状況や不確定要因により実際の業績が記載の予想数値と大幅に異なる可能性があります。

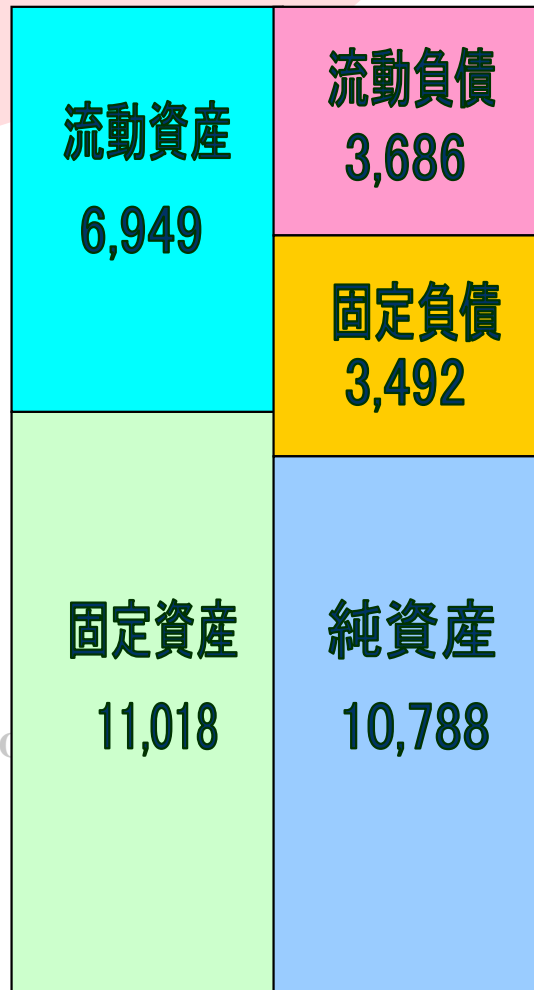
# 平成23年3月期業績概要(連結)

(百万円、%)

	20年3月期 実績	21年3月期 実績	22年3月期 実績	23年3月期 実績	前期比		
					増減	伸び率	
売上高	化成品事業	12,458	10,797	10,858	10,876	16	0.2
	感光性材料及び印刷材料	6,060	5,263	6,401	6,856	455	7.1
	写真材料及び記録材料	4,410	3,958	3,301	2,904	△ 396	△ 12.0
	医薬中間体	1,145	1,056	488	597	108	22.2
	その他化成品	842	518	666	517	△ 150	△ 22.5
	環境関連事業	1,909	1,716	1,480	1,585	104	7.0
合計	14,370	12,516	12,340	12,461	120	1.0	
売上総利益	2,082	1,403	690	567	△ 122	△ 17.7	
営業利益	化成品事業	167	△ 481	△ 928	△ 491	437	—
	環境関連事業	291	189	182	△ 389	△ 571	—
	消去又は全社	23	21	30	21	△ 9	—
	合計	494	△ 265	△ 715	△ 858	△ 142	—
経常利益	270	△ 393	△ 775	△ 937	△ 161	—	
税引前当期純利益	123	△ 528	△ 858	△ 1,647	△ 788	—	
当期純利益	129	△ 1,057	△ 874	△ 1,586	△ 712	—	

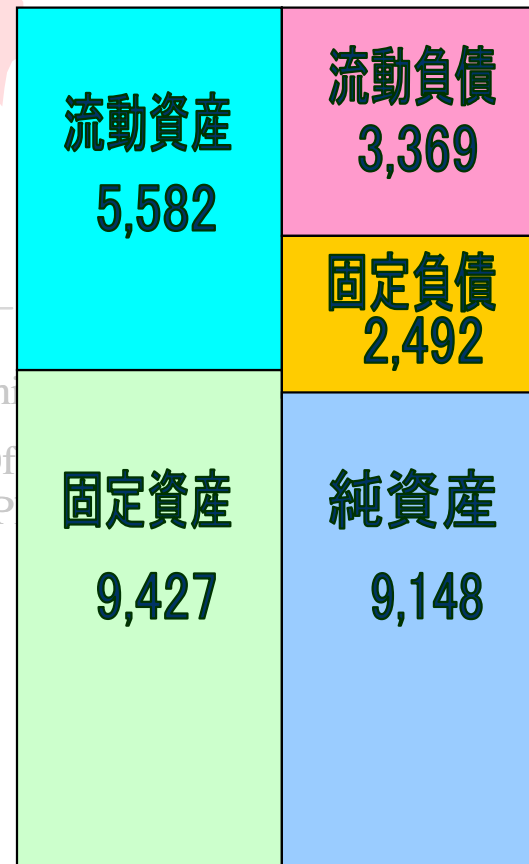
# 財政状態(連結)

17,967 (百万円)



平成22年3月期

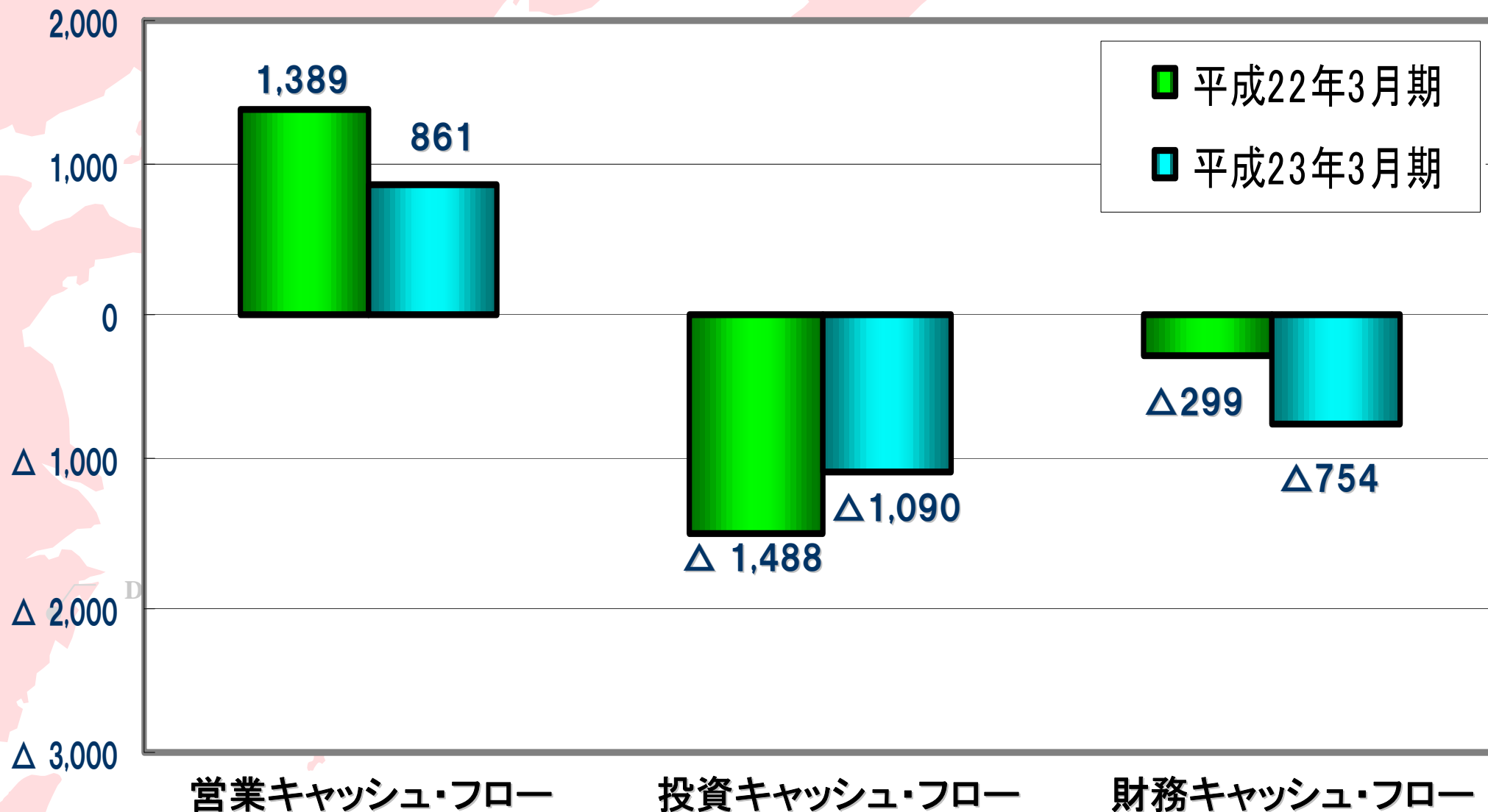
15,009 (百万円)



平成23年3月期

# キャッシュ・フローの状況(連結)

(百万円)



# 平成23年3月期業績概要(単体)

(百万円、%)

		20年3月期 実績	21年3月期 実績	22年3月期 実績	23年3月期 実績	前期比	
						増加	伸び率
売上高	感光性材料及び印刷材料	5,714	4,813	5,949	6,468	519	8.7
	写真材料及び記録材料	4,410	3,958	3,301	2,904	△ 397	△ 12.0
	医薬中間体	1,145	1,056	488	597	108	22.2
	その他化成品	759	475	648	488	△ 160	△ 24.7
	合計	12,029	10,304	10,388	10,458	70	0.7
利益	売上総利益	1,422	942	190	591	401	211.1
	営業利益	111	△ 465	△ 966	△ 581	384	—
	経常利益	200	△ 301	△ 896	△ 524	372	—
	税引前当期純利益	85	△ 435	△ 979	△ 965	14	—
	当期純利益	215	△ 868	△ 907	△ 971	△ 64	—
年間配当金(1株当たり)		6円	8円	6円	2円	△4円	—

# 平成24年3月期業績予想(連結)

(百万円、%)

		23年3月期実績			24年3月期予想			
		上期	下期	年間	上期	下期	年間	伸び率
売上高	化成品事業	5,666	5,210	10,876	5,500	5,700	11,200	3.0
	感光性材料及び印刷材料	3,685	3,171	6,856	3,650	3,800	7,450	8.7
	写真材料及び記録材料	1,459	1,445	2,904	1,350	1,450	2,800	△ 3.6
	医薬中間体	170	427	597	300	300	600	0.5
	その他化成品	350	167	517	200	150	350	△ 32.3
	環境関連事業	803	782	1,585	800	900	1,700	7.3
	合計	6,470	5,991	12,461	6,300	6,600	12,900	3.5
	売上総利益	463	104	567	700	800	1,500	164.6
営業利益	化成品事業	△ 83	△ 408	△ 491	40	90	130	—
	環境関連事業	△ 179	△ 210	△ 389	10	60	70	—
	消去又は全社	14	7	21	0	0	0	—
	合計	△ 249	△ 609	△ 858	50	150	200	—
	経常利益	△ 296	△ 641	△ 937	50	140	190	—
	税引前当期純利益	△ 382	△ 1,265	△ 1,647	50	140	190	—
	当期純利益	△ 392	△ 1,194	△ 1,586	40	130	170	—

# 平成24年3月期業績予想(単独)

(百万円、%)

		23年3月期実績			24年3月期予想			
		上期	下期	年間	上期	下期	年間	伸び率
売上高	感光性材料及び印刷材料	3,464	3,004	6,468	3,450	3,550	7,000	8.2
	写真材料及び記録材料	1,459	1,445	2,904	1,350	1,450	2,800	△ 3.6
	医薬中間体	170	427	597	300	300	600	0.5
	その他化成品	337	150	488	200	100	300	△ 38.5
	合 計	5,431	5,027	10,458	5,300	5,400	10,700	2.3
利益	売上総利益	421	170	591	600	600	1,200	103.0
	営業利益	△ 156	△ 425	△ 581	40	70	110	—
	経常利益	△ 106	△ 418	△ 524	70	90	160	—
	税引前当期純利益	△ 131	△ 834	△ 965	70	90	160	—
	当期純利益	△ 128	△ 843	△ 971	70	80	150	—
1株当たり配当金(円)		2	0	2	2	2	4	—

# DAITO CHEMIX

## 中期経営計画

DAITO-KISCO Corporation

Fukui Plant

Tokyo Office

Shizuoka Plant

Head Office  
Osaka Plant

DAITO CHEMIX (CHINA) CO.,LTD

# 中期(平成22年度～24年度)経営方針

《収益構造を改革し、再び成長軌道にのせる》

## 経営目標(平成24年度)

### \* 連結

売上高 : 155億円

経常利益 : 7億円

### \* 単独

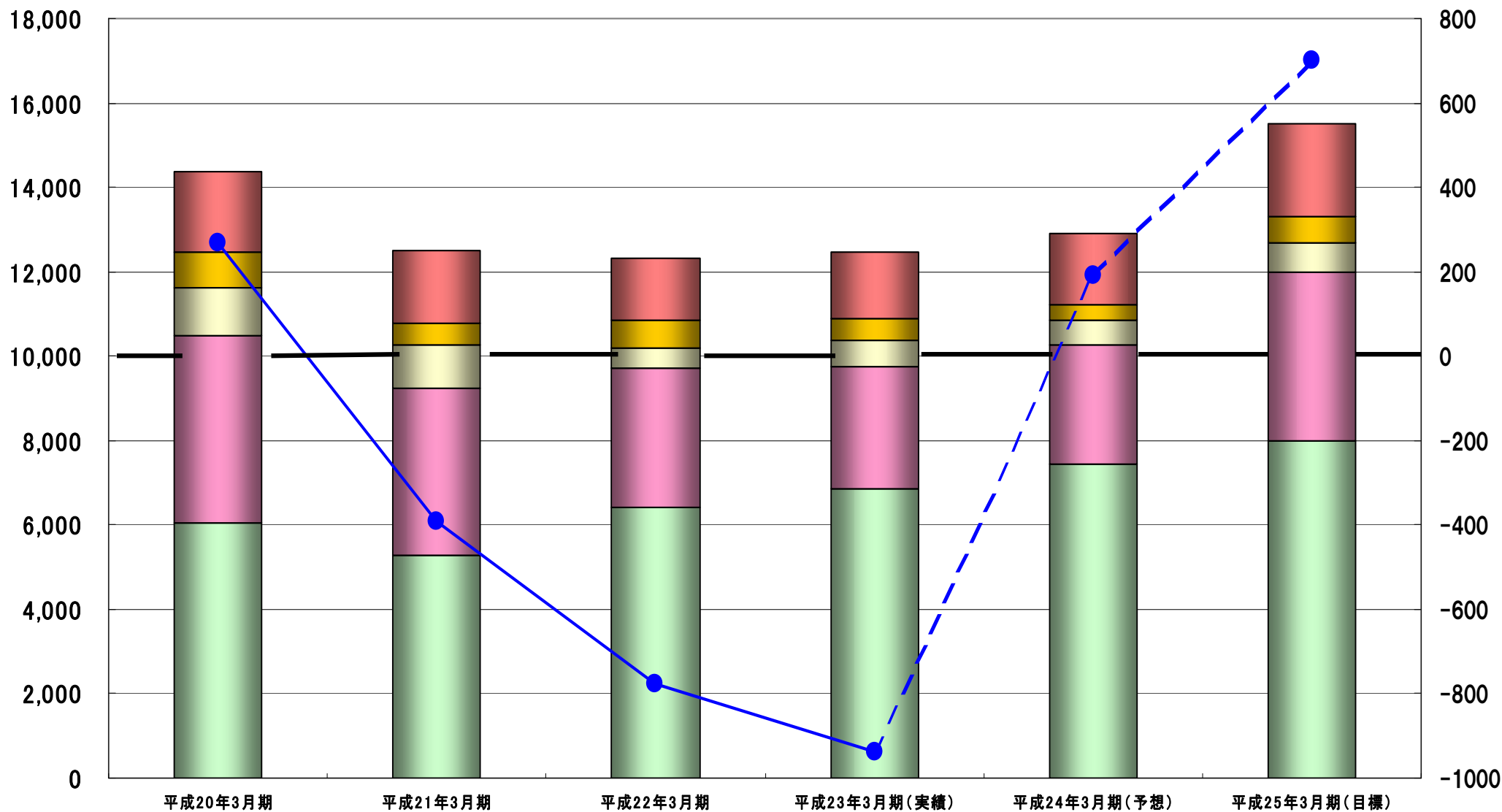
売上高 : 130億円

経常利益 : 4億円

# 売上、経常利益の推移(連結)

売上高 (百万円)

経常利益 (百万円)

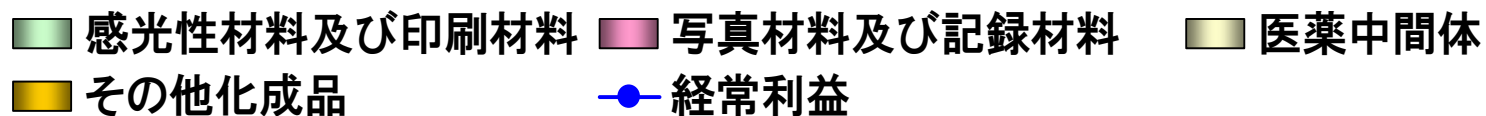
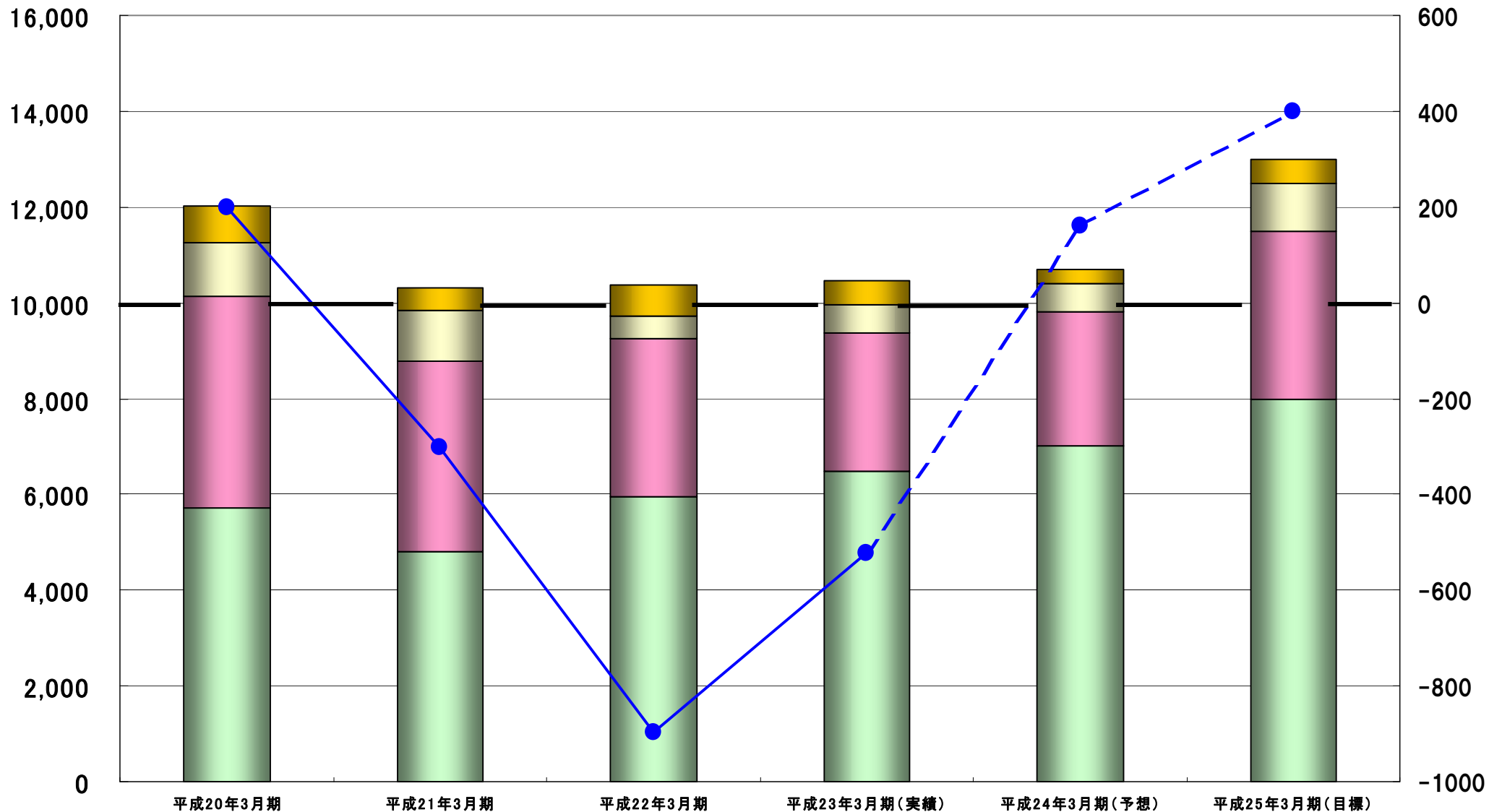


- 感光性材料及び印刷材料
- 写真材料及び記録材料
- 医薬中間体
- その他化成品
- 環境関連事業
- 経常利益

# 売上、経常利益の推移(単独)

売上高 (百万円)

経常利益 (百万円)



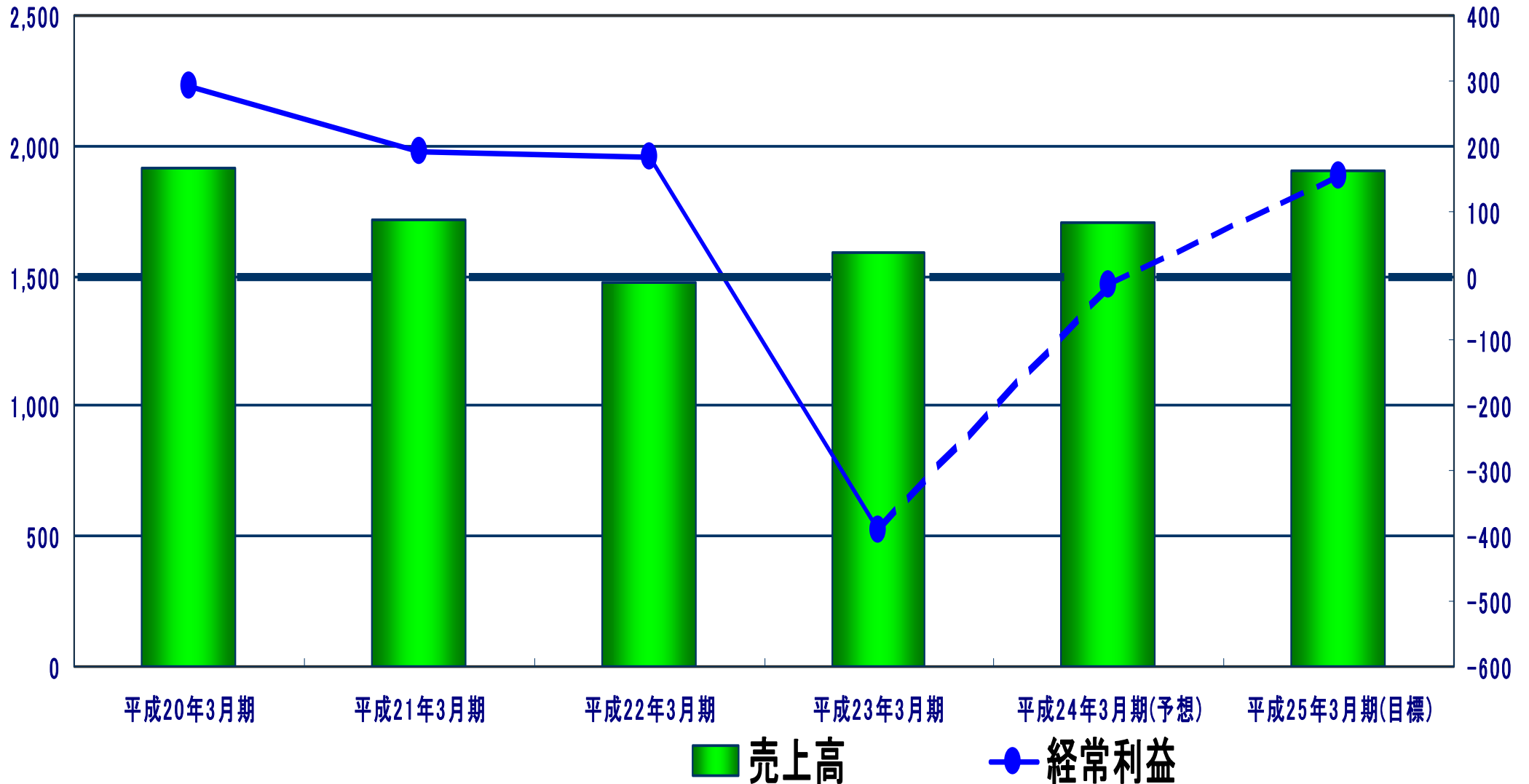
# 環境関連事業の業績推移

売上高

(百万円)

経常利益

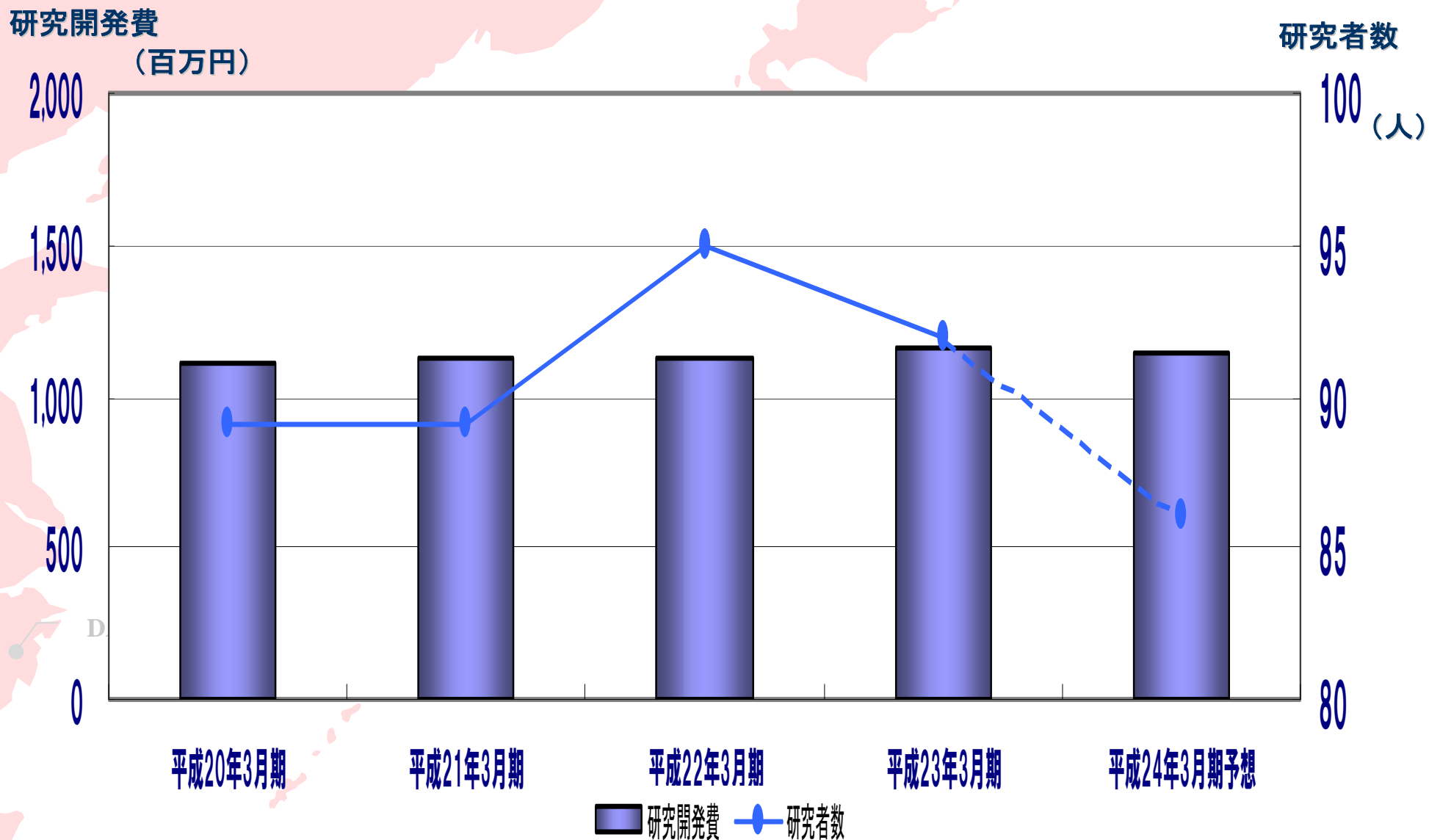
(百万円)



# 開発品売上目標(単独)

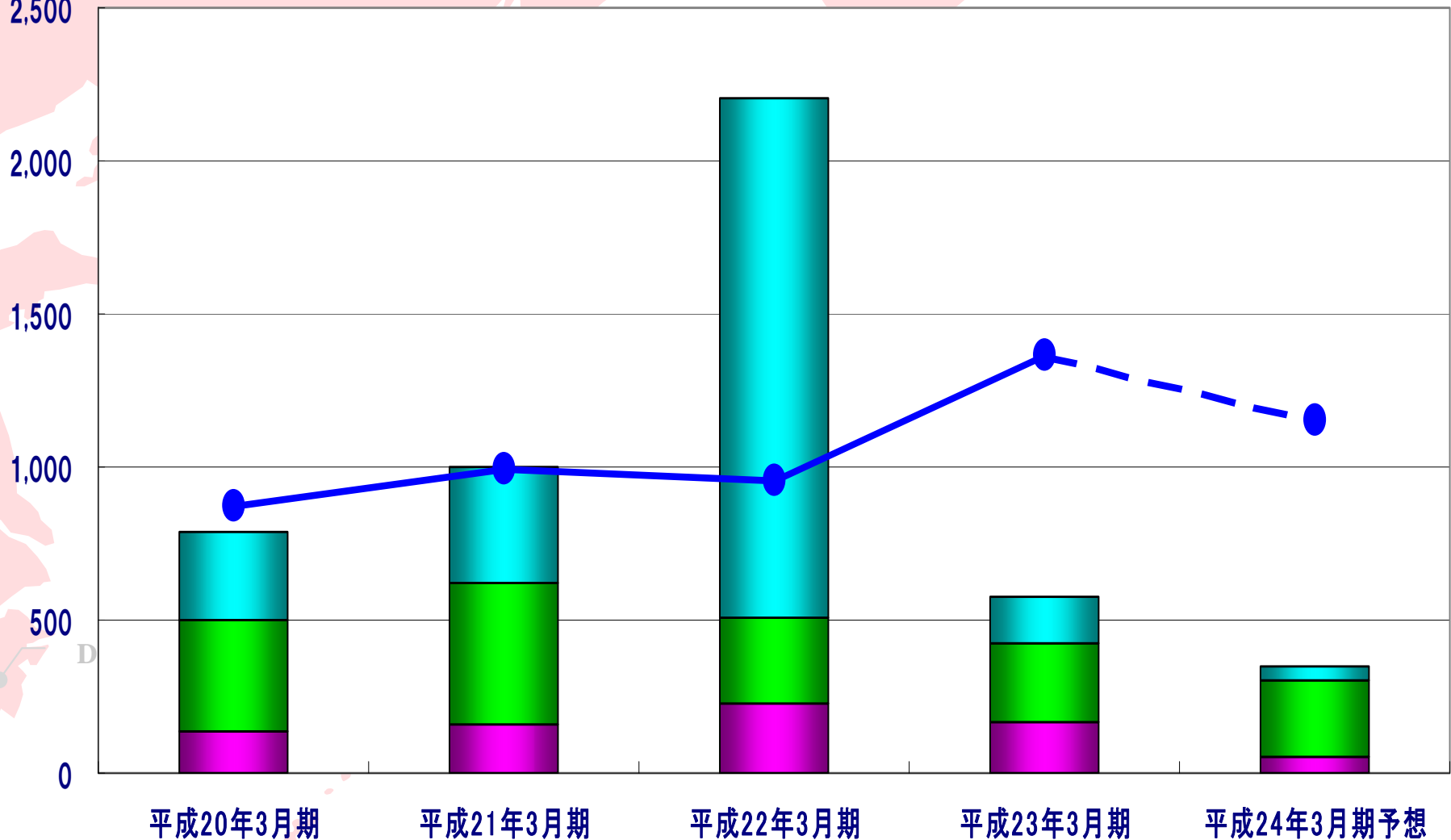
	平成23年3月期 (目標) (実績)	平成24年3月期 (予想)	平成25年3月期 (目標)
感光性材料分野	16億円 11.4億円	16億円	26億円
写真・記録材料分野	2億円 1.7億円	2億円	10億円
医薬中間体分野	2億円 3.8億円	3億円	4億円

## 研究開発費・研究者数の推移(単独)



# 設備投資の推移(連結)

(百万円)  
2,500



■ 新製品関連 ■ その他 ■ 環境関連事業 ● 減価償却費

# 設備投資・減価償却費(連結)

(百万円、%)

	平成22年3月期	平成23年3月期	前期比		平成24年3月期 予想
	実績	実績	増減	伸び率	
設備投資	2,208	575	△ 1,633	△ 74.0%	350
減価償却費	952	1,365	413	43.4%	1,150

Tokyo Office

## 平成22年度の主な設備投資(完成ベース)

- (1) 感光性材料生産設備(静岡工場) 約0.6億円
- (2) 日本エコロジ―(株) 岸和田工場 第二期工事 約1.5億円

# 《参考》 連結関連数値情報

<連結関連数値情報>

(金額単位:百万円)

	20年3月期	21年3月期	22年3月期	23年3月期	24年3月期
	実績	実績	実績	実績	予想
財政状態					
純資産	12,964	11,527	10,788	9,148	9,500
総資産	19,771	18,297	17,967	15,009	15,500
自己資本比率(%)	65.4	63.0	60.0	60.9	61.3
キャッシュ・フロー					
営業キャッシュ・フロー	953	588	1,389	861	700
投資キャッシュ・フロー	△ 2,312	△ 987	△ 1,488	△ 1,090	△ 242
財務キャッシュ・フロー	49	593	△ 299	△ 754	△ 600
現金及び現金同等物	2,260	2,465	2,052	1,042	900
設備投資関連					
設備投資額	1,779	1,003	2,208	575	350
(内、土地)	(952)				
減価償却費	873	995	952	1,365	1,150
研究開発関連					
研究開発費	1,163	1,198	1,182	1,216	1,200
研究開発要員(期末:人)	95	93	101	98	92
全社員(期末:人)	379	380	376	367	365

# 《メモ》 DAITO CHEMIX



DAITO-KISCO Corporation

Fukui Plant

Tokyo Office

Shizuoka Plant

Head Office  
Osaka Plant

DAITO CHEMIX (CHINA) CO.,LTD