

DAITO CHEMIX

平成23年3月期 中間決算説明資料

DAITO-KISCO Corporation

Chubu Plant

Tokyo Office

Shizuoka Plant

Head Office

Osaka Plant

DAITO CHEMIX (CHINA) CO., LTD

ダイトケミックス株式会社

平成22年10月28日

DAITO CHEMIX

将来見通しに関する記述について のご注意

DAITO-KISCO Corporation

Fukui Plant

Tokyo Office

Shizuoka Plant

Head Office

予想には、本資料の発表日現在の将来に関する前提・見通し・計画に基づく予測が含まれております。世界経済・競合状況や不確定要因により実際の業績が記載の予想数値と大幅に異なる可能性があります。

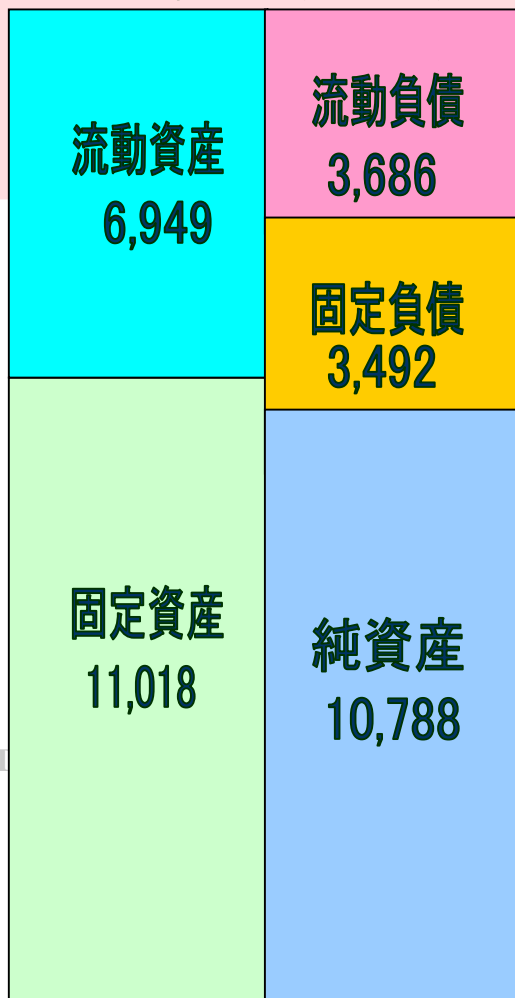
中間業績概要(連結)

(百万円、%)

		22年3月期			23年3月期	前年同期比	
		上期実績	下期実績	通期実績	上期実績	増 減	伸び率
売上高	化成品事業	5,287	5,572	10,859	5,666	379	7.2
	感光性材料及び印刷材料	3,106	3,295	6,401	3,685	579	18.6
	写真材料及び記録材料	1,671	1,630	3,301	1,459	△ 212	△ 12.7
	医薬中間体	225	263	488	170	△ 54	△ 24.3
	その他化成品	284	383	667	350	66	23.4
	環境関連事業	688	792	1,480	803	115	16.8
	合 計	5,975	6,365	12,340	6,470	494	8.3
売上総利益		353	333	690	463	109	31.0
営業利益	化成品事業	△ 430	△ 497	△ 927	△ 83	347	-
	環境関連事業	68	114	182	△ 179	△ 247	-
	消去又は全社	15	15	30	14	△ 1	-
	合 計	△ 346	△ 369	△ 715	△ 249	97	-
経常利益		△ 415	△ 360	△ 775	△ 296	119	-
税引前当期純利益		△ 415	△ 443	△ 858	△ 382	33	-
当期純利益		△ 430	△ 444	△ 874	△ 392	38	-

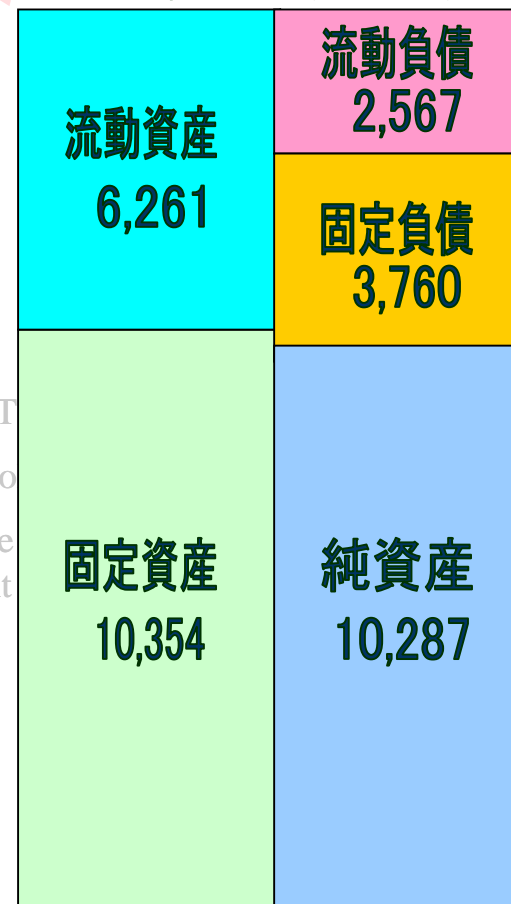
財務状態(連結)

17,967 (百万円)



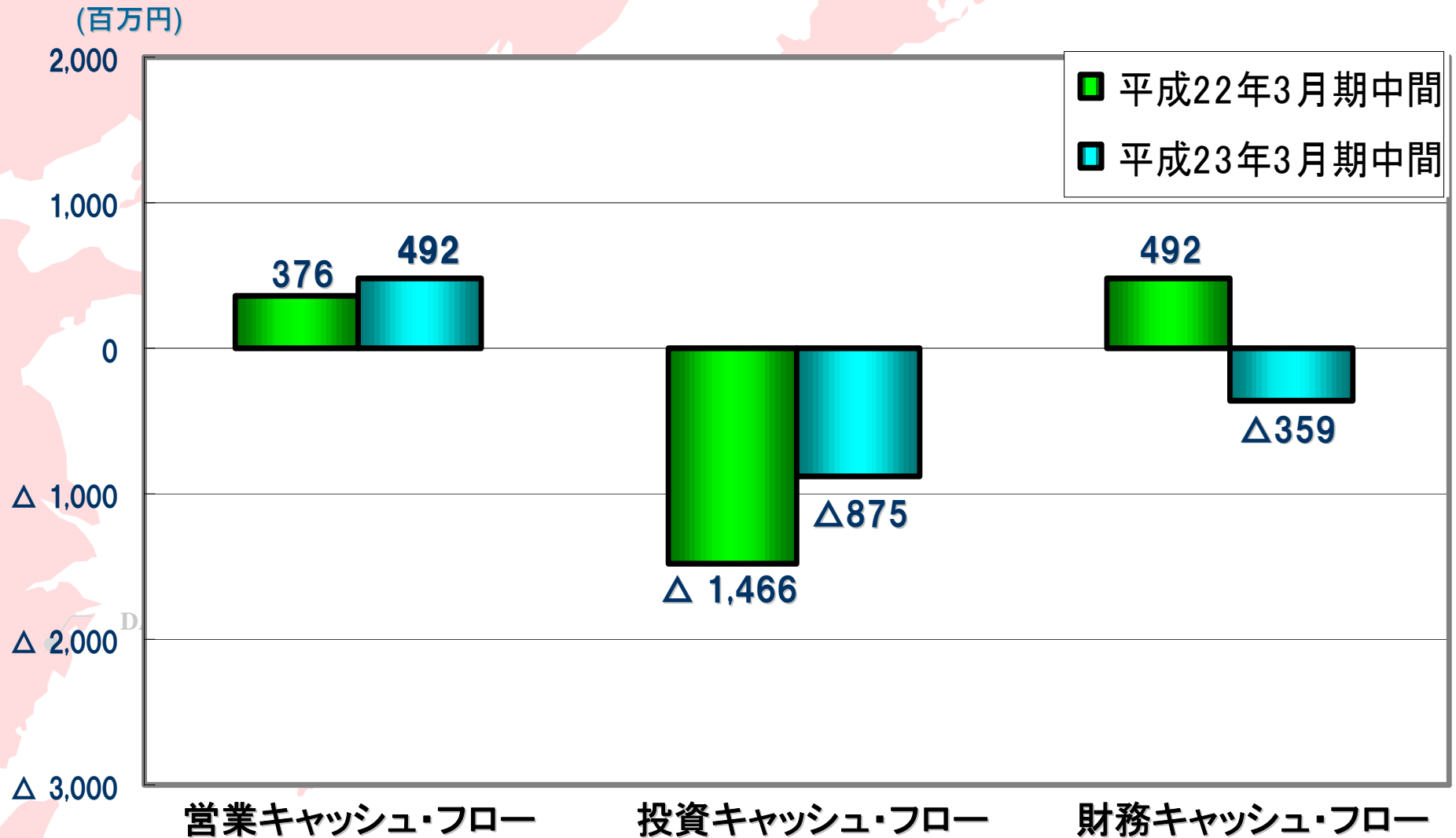
平成22年3月期

16,615 (百万円)



平成23年3月期中間

キャッシュ・フローの状況(連結)



中間業績概要(単独)

(百万円、%)

		22年3月期			23年3月期	前年同期比	
		上期実績	下期実績	通期実績	上期実績	増 減	伸び率
売上高	感光性材料及び印刷材料	2,803	3,146	5,949	3,464	660	23.6
	写真材料及び記録材料	1,671	1,630	3,301	1,459	△ 212	△ 12.7
	医薬中間体	225	263	488	170	△ 54	△ 24.3
	その他化成品	277	371	648	337	60	21.9
	合 計	4,977	5,411	10,388	5,431	454	9.1
利益	売上総利益	138	52	190	421	282	203.0
	営業利益	△ 440	△ 526	△ 966	△ 156	284	-
	経常利益	△ 447	△ 449	△ 896	△ 106	341	-
	税引前当期純利益	△ 447	△ 532	△ 979	△ 131	316	-
	当期純利益	△ 434	△ 473	△ 907	△ 128	305	-
年間配当金(1株当たり)		3円	3円	6円	2円	△1円	-

連単倍率(倍)	21年3月期	22年3月期中間	22年3月期	23年3月期中間
売上	1.21	1.20	1.18	1.19
経常利益	-	-	-	-
当期純利益	-	-	-	-

比較損益計算書(単独)

	22年3月期中間	23年3月期中間	増減額	増減率	主な増減理由
	百万円	百万円	百万円	%	
売上高	4,977	5,431	454	9.1	主に「感光性材料及び印刷材料」をはじめとする化成品事業の売上増加。
売上原価	4,838	5,010	172	3.6	設備投資抑制による減価償却費減少。
売上総利益	138	421	282	203.0	
販売費及び一般管理費	579	577	△ 1	△ 0.3	
営業利益	△ 440	△ 156	284	-	
営業外損益	△ 7	50	57	-	受取配当金の増加。
経常利益	△ 447	△ 106	341	-	
税引前当期純利益	△ 447	△ 131	316	-	
法人税等	△ 12	△ 2	10	-	
当期純利益	△ 434	△ 128	305	-	

比較貸借対照表(単独)

	22年3月期	23年3月期中間	増減額	増減率	主な増減理由
	百万円	百万円	百万円	%	
流動資産	6,077	5,530	△ 547	△ 9.0	
現金預金・有価証券	1,708	1,048	△ 660	△ 38.6	借入金返済・子会社貸付金増加による現金預金の減少。
売上債権	2,166	2,113	△ 53	△ 2.5	
たな卸資産	1,916	1,924	7	0.4	
固定資産	10,354	10,314	△ 40	△ 0.4	
有形固定資産	5,520	5,298	△ 221	△ 4.0	
投資その他	4,828	5,010	182	3.8	
流動負債	2,787	2,151	△ 636	△ 22.8	
仕入債務	473	617	144	30.5	
短期借入金	954	252	△ 702	△ 73.5	借入金返済による減少。
固定負債	3,396	3,662	265	7.8	
社債	1,932	2,197	265	13.7	社債発行による増加。
長期借入金	849	948	98	11.6	
純資産	10,248	10,031	△ 216	△ 2.1	利益剰余金の減少。
総資産	16,432	15,845	△ 587	△ 3.6	

平成23年3月期業績予想(連結)

(百万円、%)

		22年3月期			23年3月期		
		上期実績	下期実績	通期実績	上期実績	通期予想	伸び率
売上高	化成品事業	5,287	5,572	10,859	5,666	10,850	△ 0.1
	感光性材料及び印刷材料	3,106	3,295	6,401	3,685	7,150	11.7
	写真材料及び記録材料	1,671	1,630	3,301	1,459	2,550	△ 22.8
	医薬中間体	225	263	488	170	500	2.5
	その他化成品	284	383	667	350	650	△ 2.5
	環境関連事業	688	792	1,480	803	1,850	25.0
	合計	5,975	6,365	12,340	6,470	12,700	2.9
	売上総利益	353	333	690	463	400	△ 42.0
営業利益	化成品事業	△ 430	△ 497	△ 927	△ 83	△ 700	—
	環境関連事業	68	114	182	△ 179	△ 300	—
	消去又は全社	15	15	30	14	0	—
	合計	△ 346	△ 369	△ 715	△ 249	△ 1,000	—
	経常利益	△ 415	△ 360	△ 775	△ 296	△ 1,000	—
	税引前当期純利益	△ 415	△ 443	△ 858	△ 382	△ 1,000	—
	当期純利益	△ 430	△ 444	△ 874	△ 392	△ 1,100	—

平成23年3月期業績予想(単独)

(百万円、%)

		22年3月期			23年3月期		
		上期実績	下期実績	通期実績	上期実績	通期予想	伸び率
売上高	感光性材料及び印刷材料	2,803	3,146	5,949	3,464	6,800	14.3
	写真材料及び記録材料	1,671	1,630	3,301	1,459	2,550	△ 22.8
	医薬中間体	225	263	488	170	500	2.5
	その他化成品	277	371	648	337	550	△ 15.1
	合 計	4,977	5,411	10,388	5,431	10,400	0.1
利益	売上総利益	138	52	190	421	400	110.5
	営業利益	△ 440	△ 526	△ 966	△ 156	△ 700	—
	経常利益	△ 447	△ 449	△ 896	△ 106	△ 600	—
	税引前当期純利益	△ 447	△ 532	△ 979	△ 131	△ 600	—
	当期純利益	△ 434	△ 473	△ 907	△ 128	△ 600	—
1株当たり配当金(円)		3	3	6	2	4	—

中期(平成22年度~24年度)経営方針

《収益構造を改革し、再び成長軌道にのせる》

経営目標 平成24年度(平成25年3月期)

*** 連結**

売上高 **155億円**

経常利益 **7億円**

*** 単独**

売上高 **130億円**

経常利益 **4億円**

DAITO-KISCO Corporation

Fukui Plant

Tokyo Office

Shizuoka Plant

Head Office

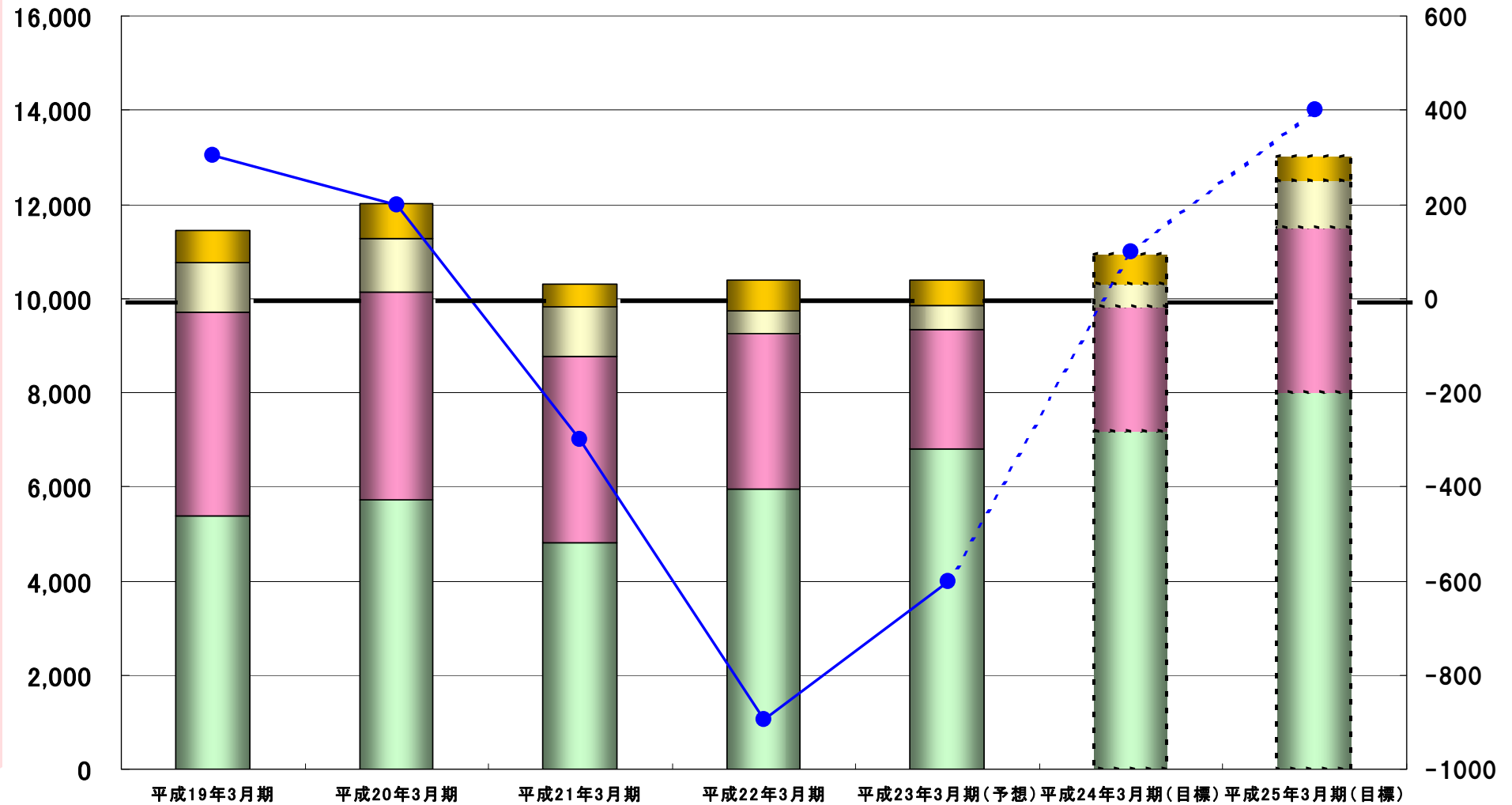
Osaka Plant

DAITO CHEMIX (CHINA) CO.,LTD.

売上、経常利益の推移(単独)

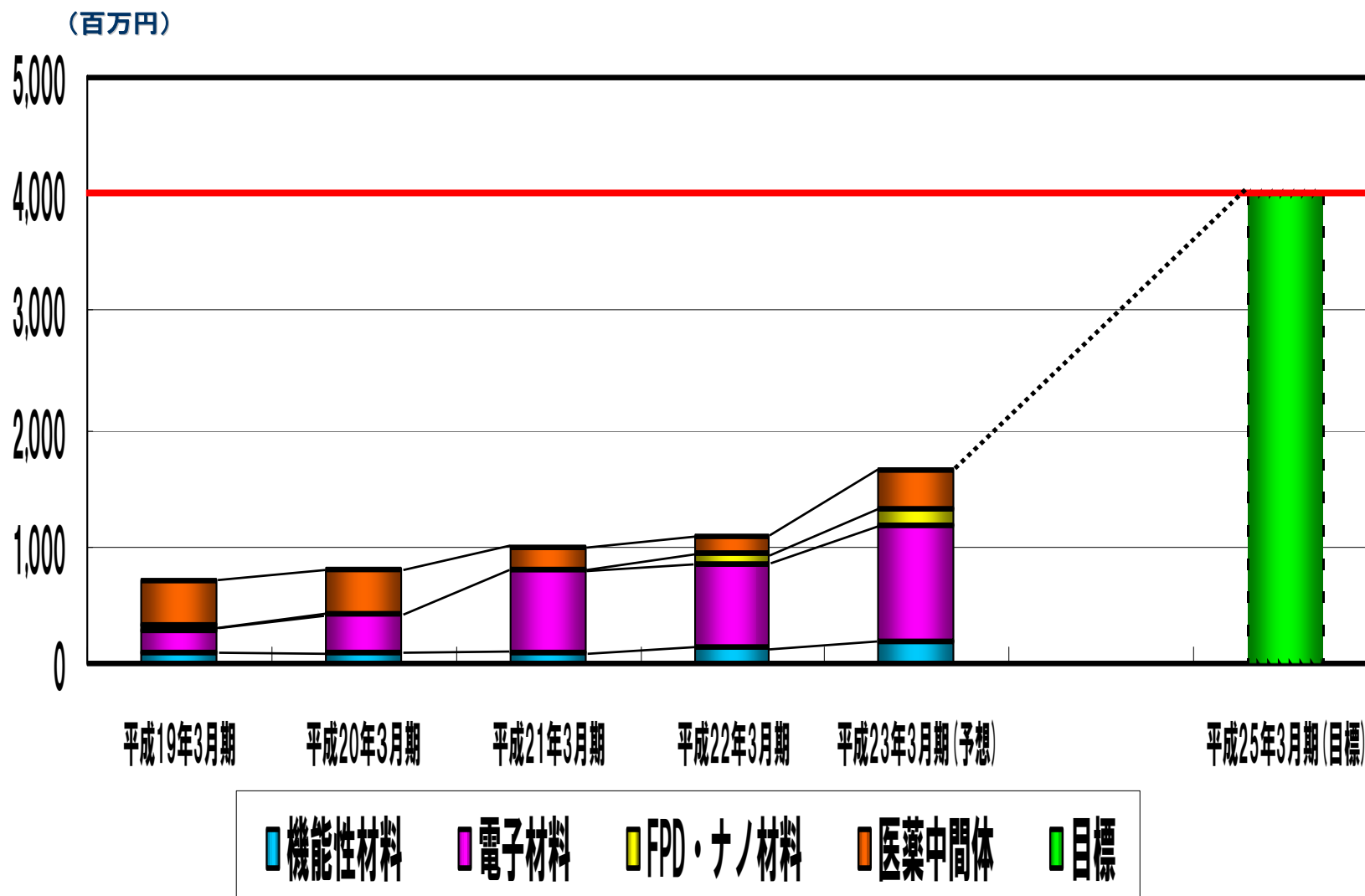
売上高 (百万円)

経常利益 (百万円)



感光性材料及び印刷材料
 写真材料及び記録材料
 医薬中間体
 その他化成品
 経常利益

開発品売上目標(単独)

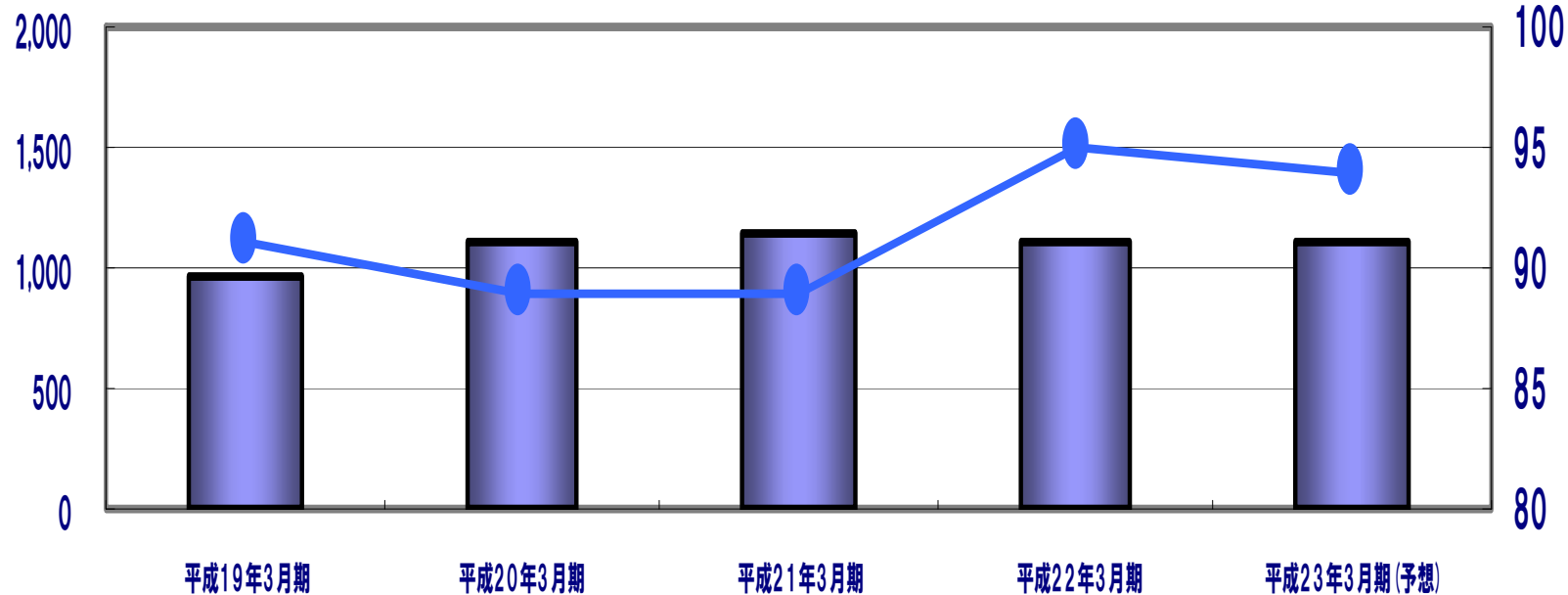


研究開発費・研究者数の推移(単独)

研究開発費
(百万円)

研究者数

(人)



■ 研究開発費 ●— 研究者数

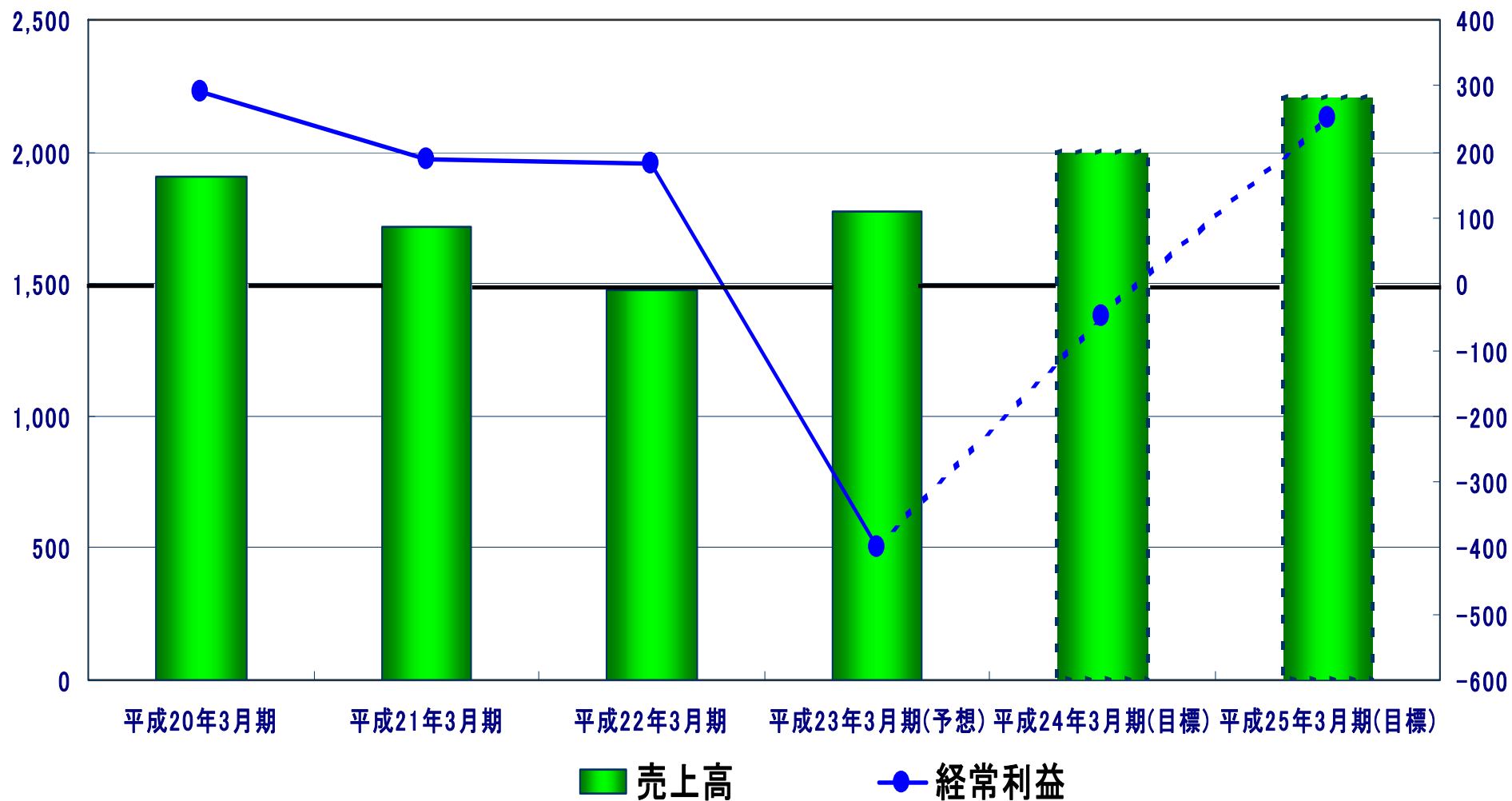
環境関連事業の業績推移

売上高

(百万円)

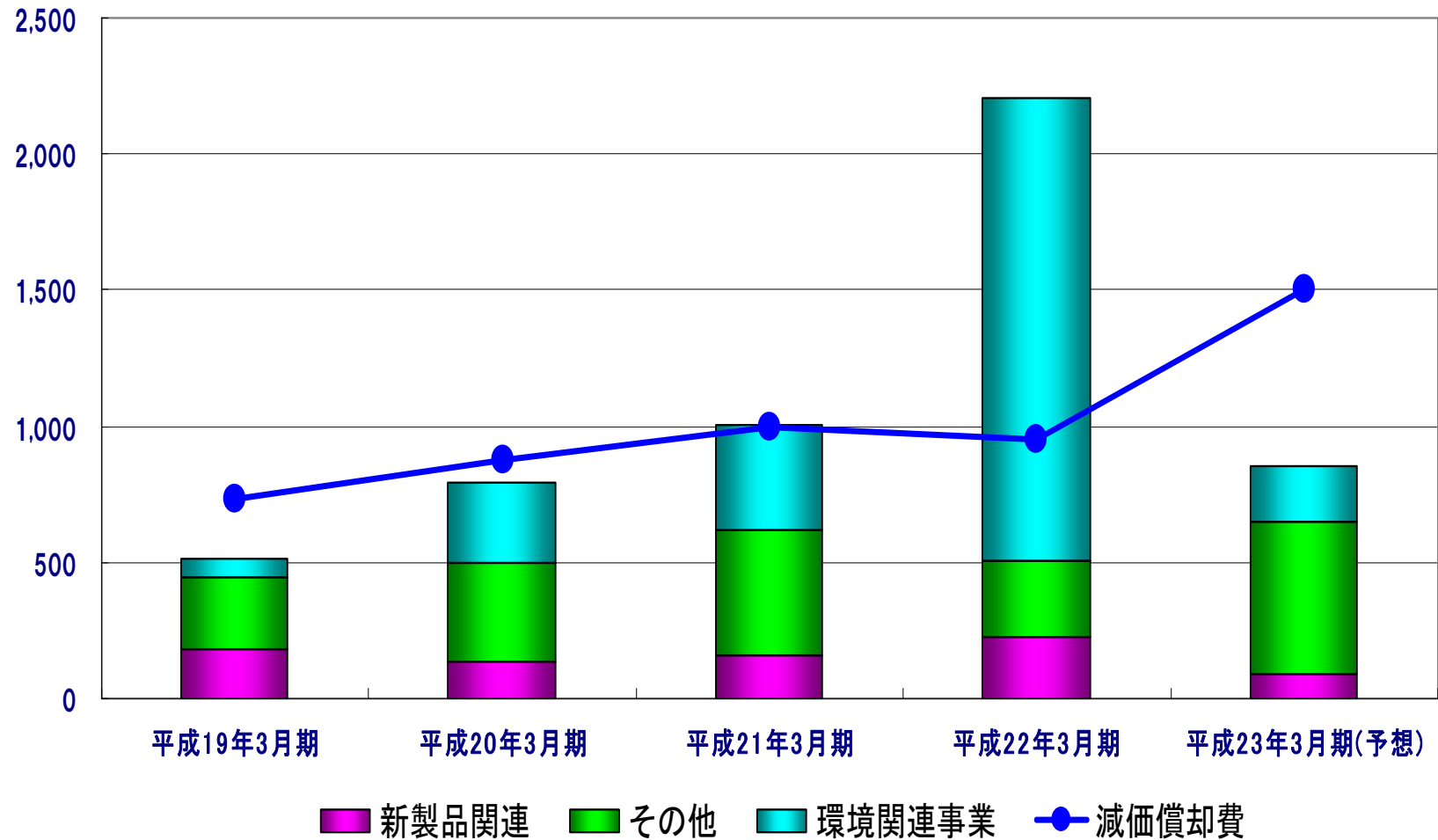
経常利益

(百万円)



設備投資の推移(連結)

(百万円)



設備投資・減価償却費(連結)

(百万円、%)

	平成22年3月期	平成23年3月期	前期比	
	実績	予想	増減	伸び率
設備投資	2,208	850	△ 1,358	△ 61.5%
減価償却費	952	1,500	548	△ 57.6%

Head Office

平成23年3月期の主な設備投資(完成ベース)

- (1) 機能性材料生産設備(静岡工場) 約0.5億円
- (2) 日本エコロジー(株)(岸和田工場)2期工事 約2.0億円

《参考》

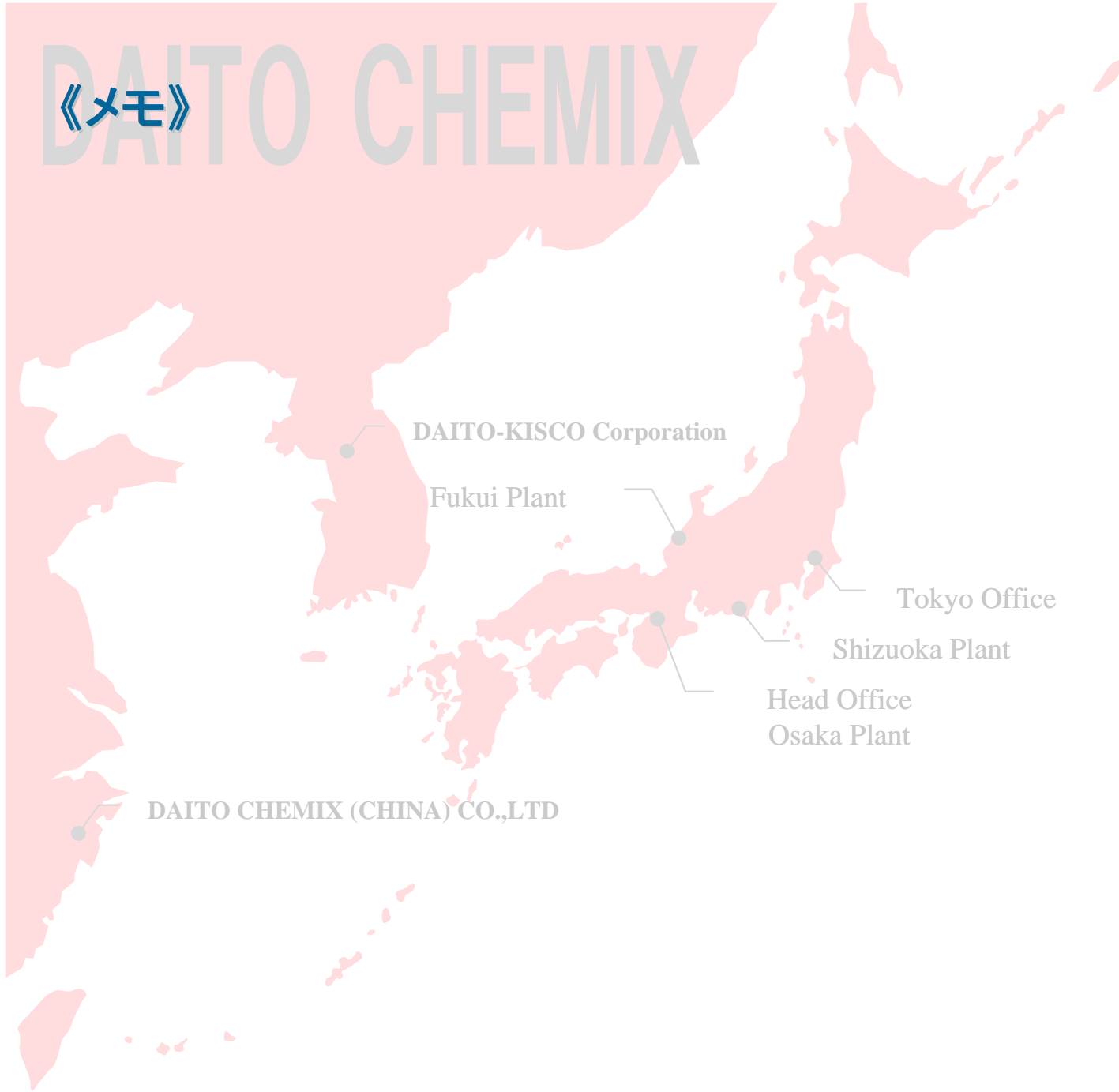
連結関連数値情報

＜連結関連数値情報＞

(百万円)

	22年3月期			23年3月期	
	上期実績	下期実績	通期実績	上期実績	通期予想
財政状態					
純資産	11,192	10,788	10,788	10,287	10,000
総資産	18,785	17,967	17,967	16,615	17,500
自己資本比率(%)	59.6	60.0	60.0	61.9	57.1
キャッシュ・フロー					
営業キャッシュ・フロー	376	1,013	1,389	492	400
投資キャッシュ・フロー	△ 1,466	△ 22	△ 1,488	△ 875	△ 1,250
財務キャッシュ・フロー	492	△ 791	△ 299	△ 359	500
現金及び現金同等物	1,840	2,052	2,052	1,289	1,702
設備投資関連					
設備投資額	587	1,621	2,208	332	850
(内、土地)					
減価償却費	459	493	952	637	1,500
研究開発関連					
研究開発費	561	621	1,182	581	1,200
研究開発要員(期末:人)	105	101	101	103	101
全社員(期末:人)	383	376	376	373	372

《メモ》 DAITO CHEMIX



DAITO-KISCO Corporation

Fukui Plant

Tokyo Office

Shizuoka Plant

Head Office
Osaka Plant

DAITO CHEMIX (CHINA) CO.,LTD